

COMUNICATO STAMPA

NATI-MORTALITÀ DELLE IMPRESE ARTIGIANE PIEMONTESI: DOPO IL RIMBALZO REGISTRATO NEL 2021, SI ARRESTA LA BREVE ESPANSIONE DEL TESSUTO ARTIGIANO

Ancora in crescita le costruzioni e l'agricoltura,
calano le imprese dell'industria in senso stretto e del turismo

Le imprese artigiane rappresentano una parte importante del tessuto produttivo regionale e nazionale. **Le oltre 115mila aziende artigiane presenti sul territorio piemontese costituiscono circa il 27,1% delle imprese totali della regione.** La presenza artigiana risulta tradizionalmente più forte in Piemonte rispetto alla media delle altre regioni italiane. **A livello nazionale, infatti, l'artigianato raccoglie il 21,2% delle realtà imprenditoriali.**

Imprese artigiane registrate - Anno 2022

Registrate	Attive	Iscrizioni	Cessazioni	Saldo
115.203	114.913	7.987	7.507	480
▲ 0,41%	▲ 0,41%	▲ 6,89%	▲ 6,48%	1.271

Dall'analisi dei **dati del Registro imprese delle Camere di commercio piemontesi**, emerge come l'anno appena concluso abbia riportato il comparto artigiano al trend consolidato nel periodo pre-pandemico. Nel 2022, infatti, si è repentinamente arrestata l'espansione segnata nel corso del 2021.

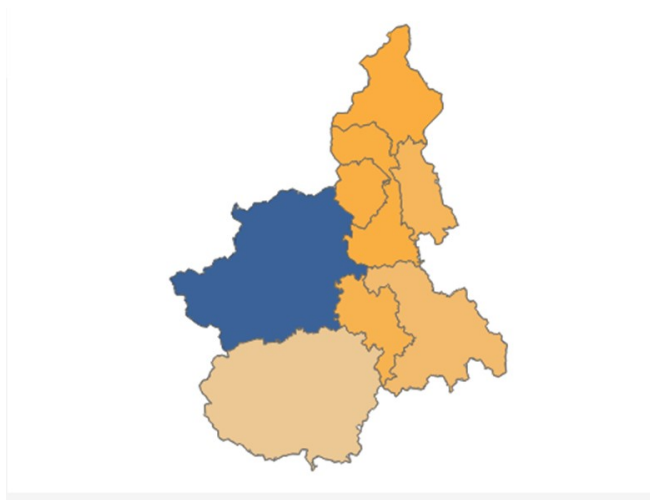
Complessivamente nel periodo gennaio-dicembre **2022 il tasso di crescita delle imprese artigiane piemontesi** si è attestato al **+0,4%**, risultato lievemente migliore rispetto a quello realizzato dal complesso del tessuto imprenditoriale regionale (+0,25%) e debolmente inferiore rispetto al dato medio nazionale dell'artigianato (+0,6%).


Le **imprese artigiane nate** complessivamente sul territorio piemontese nel corso del 2022 sono state **7.987**. Al netto delle **7.507 cessazioni** (valutate al netto delle cancellazioni d'ufficio¹), **il saldo appare positivo per sole 480 unità**, dinamica che porta a **115.203** lo stock di **imprese artigiane complessivamente registrate a fine dicembre 2022** presso il Registro imprese delle Camere di commercio piemontesi.

"Il tessuto artigiano piemontese pur continuando ad avere un tasso complessivamente positivo, mostra un costante assottigliamento del suo trend soprattutto se osserviamo le imprese più piccole e meno strutturate. Il comparto edile continua a sostenere l'andamento complessivo, grazie agli incentivi statali. Buoni risultati anche dal settore agricolo che pesa però solo lo 0,7% sul totale delle imprese piemontesi. Come Camere di commercio continueremo a sostenere le imprese artigiane con servizi di accompagnamento all'imprenditorialità: microcredito, sburocratizzazione e innovazione. Sono questi gli strumenti indispensabili per dare fiducia alle imprese artigiane e permettere loro di crescere e competere" dichiara **Gian Paolo Coscia**, Presidente Unioncamere Piemonte.

¹ Le cancellazioni totali non tengono conto delle cessazioni d'ufficio, ovvero di tutte quelle imprese che, dal 2005, le Camere di commercio cancellano d'ufficio, nel corso di un periodo, dal Registro delle imprese perché non più operative da almeno tre anni (in applicazione del D.p.r. 247 del 23/07/2004 e successiva circolare n. 3585/C del Ministero delle Attività Produttive).

Imprese artigiane registrate Anno 2022

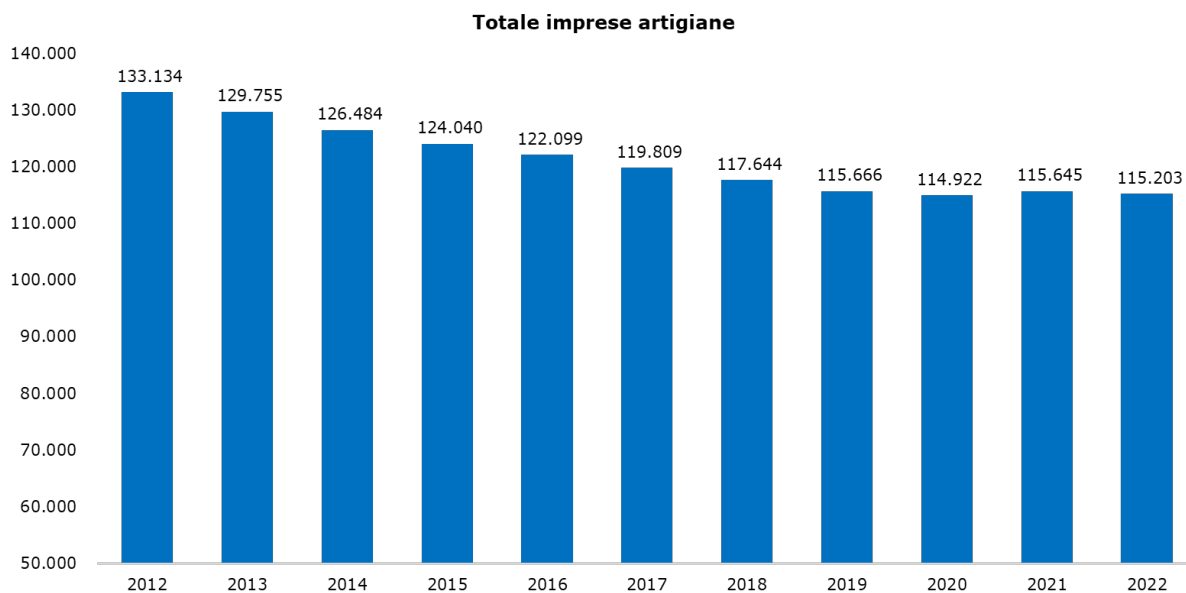


L'intensità cromatica è proporzionale al numero di imprese registrate oppure al saldo tra iscrizioni e cessazioni d'impresa
12.421  223.025

	Piemonte	Italia
Imprese artigiane registrate	115.203	1.274.148
% sul totale imprese registrate	27,1%	21,2%
Tasso di crescita	+0,4%	+0,6%

Fonte: Unioncamere Piemonte su dati InfoCamere

Concentrando l'attenzione su un'analisi di più lungo periodo emerge come il tessuto artigiano regionale abbia subito una progressiva erosione passando dalle oltre 133mila unità del 2012 alle 115mila attuali. Solo nel 2021, grazie alla ripresa delle attività post periodo pandemico, si era evidenziata un'inversione di tendenza, che però non ha purtroppo trovato continuità nel trend del 2022.



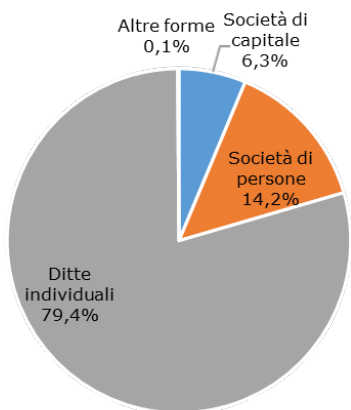
Fonte: Unioncamere Piemonte su dati InfoCamere



Disaggregando i dati in base alla natura giuridica, emerge come soprattutto le società più strutturate, aventi forma di **società di capitale**, abbiano mostrato, nel periodo in esame, un **tasso di crescita positivo (+3,7%)**. Le **ditte individuali**, che rappresentano poco meno dell'**80% del tessuto artigiano**, hanno evidenziato ancora un trend positivo sebbene meno intenso (**+0,6%**). Si registra una dinamica nuovamente negativa, invece, per le **società di persone (-1,7%)** e per le **altre forme (-3,6%)**.

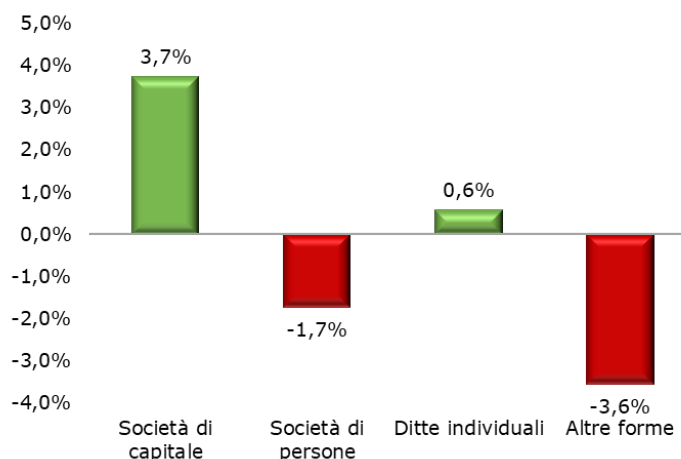
Imprese artigiane registrate in Piemonte per forma giuridica

Al 31 dicembre 2022



Tasso di crescita per forma giuridica

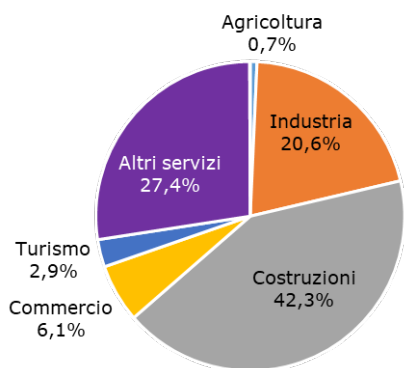
Anno 2022



Fonte: Unioncamere Piemonte su dati InfoCamere

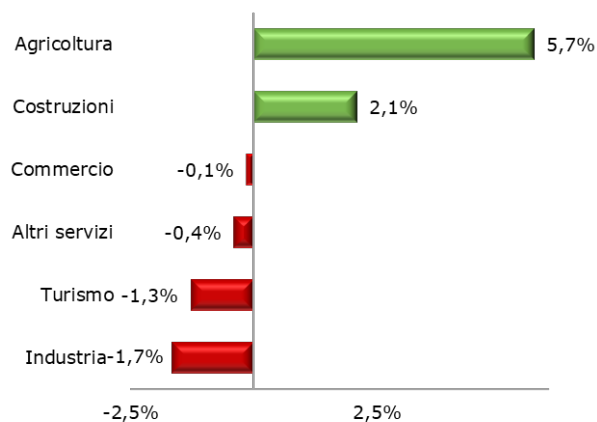
Imprese artigiane registrate in Piemonte per settore

Al 31 dicembre 2022



Tasso di variazione % annuo dello stock per settore

Anno 2022



Fonte: Unioncamere Piemonte su dati InfoCamere

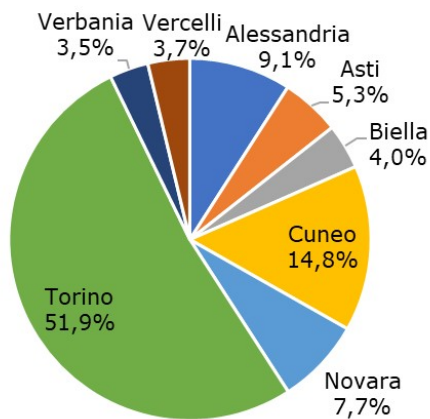


A livello settoriale la prima realtà per numerosità si conferma, anche nel 2022, quella **edile**, con il **42,3% delle realtà artigiane piemontesi**. Questo settore, così rilevante per il comparto, ha fornito anche in questa annualità un contributo positivo all'andamento segnato dall'artigianato in Piemonte, realizzando una **crescita del 2,1% (+428 unità rispetto al 2021)**. Solo **l'agricoltura** chiude l'anno con un risultato migliore rispetto a quello delle costruzioni. Le imprese artigiane agricole, infatti, crescono del **5,7%**.

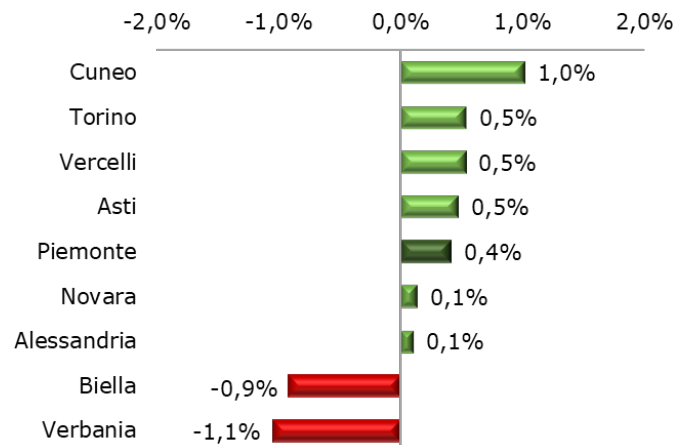
Gli **altri servizi, che generano il 27,4% delle imprese artigiane regionali**, manifestano un lieve calo rispetto al 2021 (**-0,4%**). Il terzo settore per incidenza, con il 20,6% delle imprese artigiane della regione, è **l'industria in senso stretto**, che mostra un tasso di variazione annuo dello stock ancora negativo (**-1,7%**). Con il segno meno anche il risultato del **turismo**, che accusa un **-1,3%**. Stabile, infine, il **commercio**, con tasso pari al **-0,1%**.

A livello territoriale, la distribuzione delle imprese artigiane è analoga a quella del tessuto imprenditoriale nel suo complesso. Poco più di un'impresa artigiana su due ha sede, infatti, nel capoluogo regionale. A Cuneo si concentra il 14,8% delle realtà; seguono Alessandria, con il 9,1%; e Novara, con una quota pari al 7,7%. Asti concentra il 5,3% delle realtà artigiane piemontesi mentre le altre province evidenziano quote inferiori ai 5 punti percentuali.

Imprese artigiane registrate per provincia
Al 31 dicembre 2022



Tasso di crescita per provincia
Anno 2022



Fonte: Unioncamere Piemonte su dati InfoCamere

Tra le diverse realtà provinciali nel 2022 solo **Cuneo** ha segnato un sostanziale incremento delle imprese artigiane (**+1,0%**). **Torino, Vercelli e Asti** hanno registrato un **tasso di crescita debolmente positivo pari a mezzo punto percentuale**. Stabile l'andamento evidenziato da **Novara e Alessandria (+0,1%)**, mentre appaiono **in calo le imprese artigiane di Biella (-0,9%) e Verbania (-1,1%)**.

Torino, 8 febbraio 2023

