



COMUNICATO STAMPA

NATI-MORTALITÀ DELLE IMPRESE: LIEVEMENTE POSITIVO IL BILANCIO DEMOGRAFICO NEL 2025

Dopo la battuta d'arresto del 2024, le iscrizioni (22.782) tornano a superare le cessazioni (21.548), per un tasso di crescita del +0,29%

In base ai dati del Registro imprese delle Camere di commercio, nel corso del **2025** sono **nate in Piemonte 22.782 aziende, 104 in meno** rispetto a quanto rilevato per il **2024** (-0,5%). Nello stesso periodo, sono state **21.548 le imprese che hanno cessato la propria attività** (al netto delle cancellazioni d'ufficio), **1.720 in meno rispetto al 2024** (-7,4%). La sintesi tra i due flussi conduce a un **saldo positivo per 1.234 unità** (era stato negativo per 382 unità nel 2024).

"Il ritorno al segno positivo dimostra la resilienza del Piemonte che rialza la testa dopo la flessione del 2024. Sebbene la crescita sia meno intensa della media nazionale, il forte consolidamento delle società di capitale (+3,53%) testimonia un sistema produttivo regionale che punta su strutture più solide per affrontare le sfide del mercato. Resta però prioritario sostenere i settori in affanno e ridurre il divario tra i territori più dinamici e le province in sofferenza. In questo scenario, le Camere di commercio si confermano presidio indispensabile per interpretare i mutamenti economici e accompagnare le imprese verso la crescita. È solo attraverso il rafforzamento della nostra rete di servizi e l'ascolto diretto dei territori che potremo trasformare questa debole espansione in uno sviluppo strutturale e duraturo per l'intera regione" commenta **Gian Paolo Coscia, Presidente Unioncamere Piemonte**.

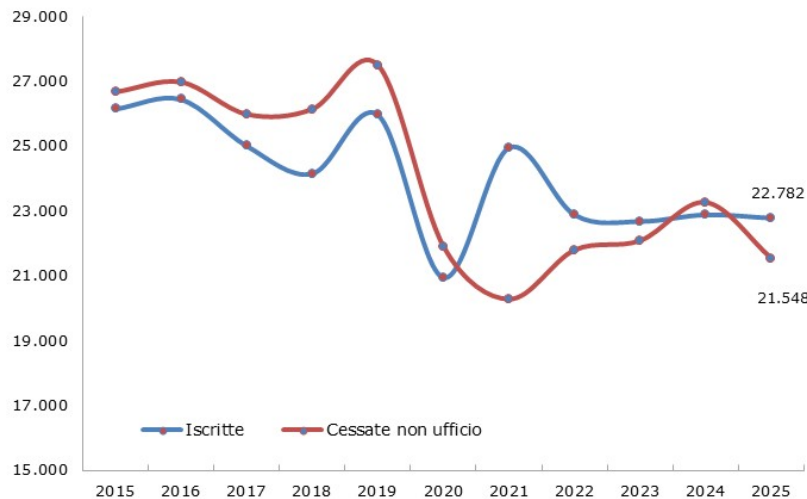
A fine dicembre 2025 il Registro imprese delle Camere di commercio piemontesi contava uno **stock complessivo di 417.011 imprese**. Tale consistenza permette al Piemonte di mantenere la **settima posizione nel panorama nazionale**, incidendo per il **7,1% sull'intero tessuto imprenditoriale italiano**.

Queste le principali evidenze sull'andamento della demografia delle imprese nel 2025 che emergono dai dati **Movimprese**, elaborati da **Unioncamere Piemonte** sulla base delle risultanze del Registro delle imprese delle Camere di commercio.

Il saldo tra iscrizioni e cessazioni si traduce un **tasso di crescita del +0,29%**, evidenziando un sensibile miglioramento rispetto alla flessione registrata dal tessuto imprenditoriale regionale nel 2024 (-0,09%).

Nonostante la ripresa, **la performance piemontese risulta meno intensa rispetto al dato nazionale del 2025**, anno in cui la base imprenditoriale italiana ha conseguito un **tasso di crescita del +0,96%**.

Serie storica iscrizioni e cessazioni delle sedi d'impresa in Piemonte Anni 2015-2025



Fonte: elaborazione Unioncamere Piemonte su dati InfoCamere

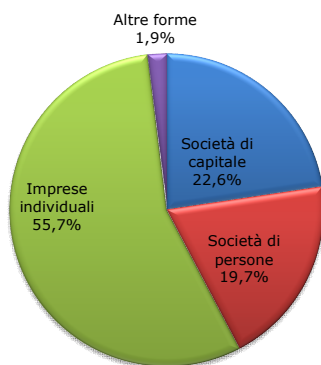
La dinamica del tessuto imprenditoriale piemontese ha confermato, anche per il 2025, i trend strutturali consolidatisi nell'ultimo decennio: si continua a osservare, infatti, una **costante espansione della base di società di capitale che hanno la propria sede legale in Piemonte**, a fronte di una progressiva contrazione delle altre tipologie giuridiche.

Nello specifico, il segmento delle **società di capitale** ha registrato un saldo demografico positivo, che si è tradotto in un **tasso di crescita del +3,53%**, valore che si mantiene in sostanziale continuità con i ritmi d'incremento rilevati nel 2024.

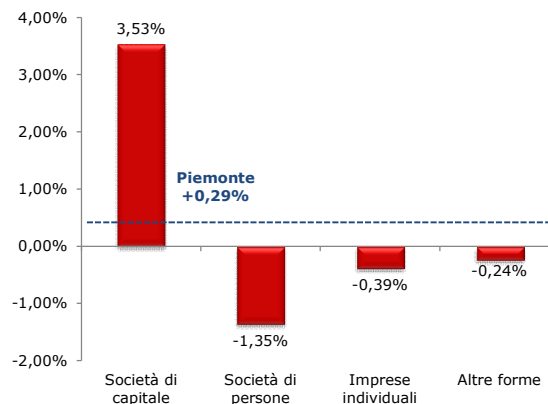
Per contro, le restanti forme giuridiche hanno evidenziato variazioni di segno negativo: la flessione più marcata ha interessato le **società di persone (-1,35%)**, seguite dalle **imprese individuali (-0,39%)** e dalle **altre configurazioni giuridiche (-0,24%)**.

Sotto il profilo strutturale, la rilevanza delle **oltre 94mila società di capitale** ha raggiunto il **22,6% dell'intero stock regionale**, segnando un significativo consolidamento rispetto al 16,3% registrato a fine 2015, quando la consistenza di tali imprese si attestava a circa 72mila unità.

Imprese registrate per forma giuridica Al 31 dicembre 2025



Tasso di crescita per forma giuridica Anno 2025



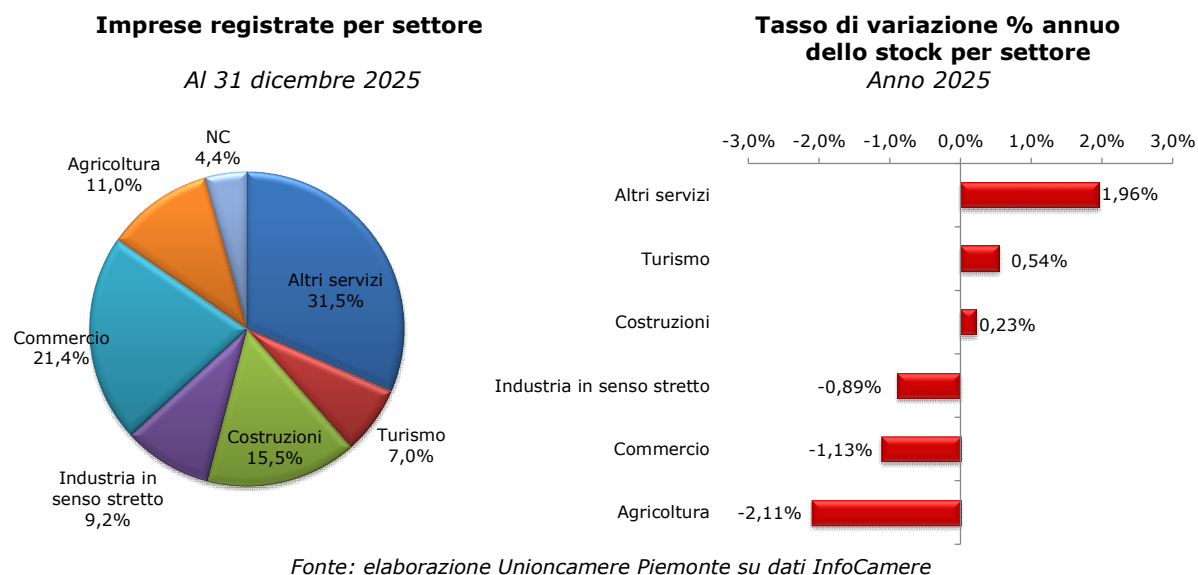
Fonte: elaborazione Unioncamere Piemonte su dati InfoCamere

La debole espansione che ha caratterizzato il tessuto imprenditoriale regionale nel corso del 2025 è il risultato di dinamiche settoriali marcatamente differenziate, il cui equilibrio finale ha permesso al sistema di mantenersi in territorio positivo.

Nello specifico, il consolidamento della base imprenditoriale è stato sostenuto con particolare vigore dai settori legati agli **altri servizi**, al **turismo** e alle **costruzioni**. Questi ambiti hanno evidenziato una dinamica di sviluppo sostenuta, facendo registrare un tasso di variazione della propria base imprenditoriale pari, rispettivamente, al **+1,96%**, **+0,54%** e **+0,23%**.

Il contributo positivo fornito da questi settori alla dinamica complessiva è stato parzialmente smorzato dalle contrazioni che hanno interessato i restanti comparti.

L'**industria in senso stretto** ha concluso il 2025 con un ridimensionamento del proprio stock pari allo **0,89%**. Maggiori segnali di sofferenza si riscontrano, infine, nel comparto del **commercio** e in quello dell'**agricoltura**, i quali hanno subito flessioni rispettivamente del **-1,13%** e del **-2,11%**.

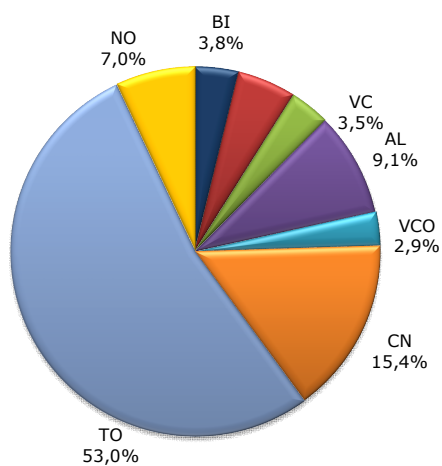


Il quadro regionale complessivo scaturisce da un'articolazione territoriale profondamente diversificata, che vede contrapporsi aree di dinamismo imprenditoriale a realtà in fase di ridimensionamento. A sostenere la debole espansione osservata a livello complessivo sono state, in particolare, le province di **Novara (+0,66%)** e **Torino (+0,60%)**, seguite da **Cuneo (+0,11%)**: in questi territori, il saldo demografico positivo ha agito da contrappeso alle criticità emerse nel resto della regione.

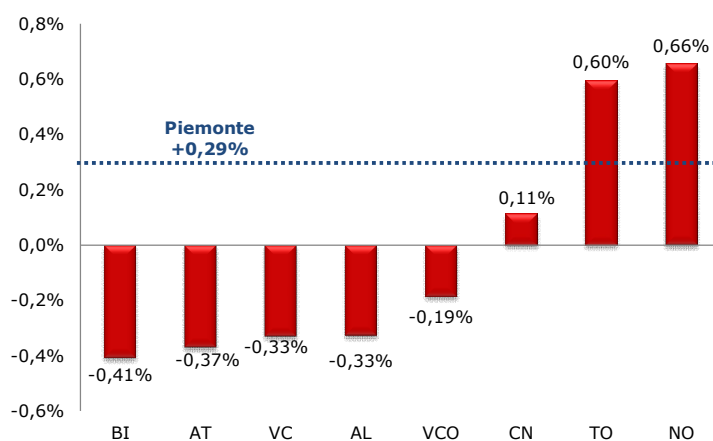
Specularmente, la restante parte del territorio ha evidenziato una contrazione della propria base produttiva, seppur con intensità variabili. Mentre il **Verbano-Cusio-Ossola** è riuscito a contenere la flessione entro una misura ridotta (**-0,19%**), segnali di maggiore sofferenza si sono manifestati nelle province di **Alessandria**, **Vercelli** (entrambe al **-0,33%**), **Asti (-0,37%)** e **Biella (-0,41%)**.



Imprese registrate per provincia
Al 31 dicembre 2025



Tasso di crescita per provincia
Anno 2025



Fonte: elaborazione Unioncamere Piemonte su dati InfoCamere

Torino, 23 gennaio 2026



Per ulteriori informazioni:
Annalisa D'Errico – Responsabile Ufficio Comunicazione,
Stampa e Redazione web Unioncamere Piemonte
 Tel. 011.56.69.270 - email: a.derrico@pie.camcom.it
[X @Unioncamere_Pie](#)