



COMUNICATO STAMPA

NATI-MORTALITÀ DELLE IMPRESE ARTIGIANE PIEMONTESI: PER IL 2023 UN BILANCIO ANNUALE ALL'INSEGNA DELLA STABILITÀ

Ancora in crescita le costruzioni e l'agricoltura,
calano le imprese dell'industria in senso stretto e del turismo

Le imprese artigiane rappresentano una parte importante del tessuto produttivo regionale e nazionale. **Le quasi 115mila aziende presenti sul territorio piemontese costituiscono il 27,1% delle imprese totali della regione.** La presenza artigiana risulta tradizionalmente più forte in Piemonte rispetto alla media delle altre regioni italiane: **a livello nazionale, infatti, l'artigianato raccoglie solo il 21,3% delle realtà imprenditoriali.**

Imprese artigiane registrate in Piemonte - Anno 2023

Registrate	Attive	Iscrizioni	Cessazioni
114.767	114.520	7.963	7.982

Dall'analisi dei **dati del Registro imprese delle Camere di commercio piemontesi**, emerge come nell'anno appena concluso il tessuto artigiano abbia registrato un **risultato piatto in termini di nati-mortalità**. Le **imprese artigiane nate** sul territorio piemontese nel corso del 2023 sono state **7.963, 24 in meno rispetto al 2022 (-0,3%)**. Nello stesso periodo **sono 7.982 le realtà che hanno cessato la propria attività** (valutate al netto delle cancellazioni d'ufficio)¹, **475 in più rispetto all'anno precedente (+6,3%)**. Il **saldo** tra i due flussi appare, così, **negativo per 19 unità** (nel 2022 il saldo era risultato positivo per 480 unità), dinamica che porta a **114.767** lo stock di **imprese artigiane complessivamente registrate a fine dicembre 2023** presso il Registro imprese delle Camere di commercio piemontesi.

La sintesi tra il tasso di natalità (pari al 6,91%) e quello di mortalità (pari al 6,93%) si traduce così in un **tasso di crescita** prossimo allo zero, pari a **-0,02%**. La dinamica registrata dal tessuto artigiano locale appare, così, peggiore sia rispetto a quella messa a segno dal sistema imprenditoriale piemontese nel suo complesso (+0,14%), sia rispetto a quella registrata dall'artigianato a livello nazionale (+0,35%).

"Il tessuto artigiano piemontese sta mostrando, negli anni, un costante assottigliamento: un andamento più marcato per le imprese più piccole e meno strutturate e quindi più fragili. Il risultato del 2023 è spento e senza slancio. Il sostegno a queste realtà dovrebbe essere prioritario, attraverso politiche di agevolazione e incentivi economici che permettano loro di crescere e investire nelle proprie attività. Da sempre il sistema camerale piemontese è impegnato nella promozione e nella valorizzazione dell'artigianato piemontese, soprattutto con servizi di accompagnamento all'imprenditorialità: microcredito, sburocratizzazione e digitalizzazione" dichiara **Gian Paolo Coscia**, Presidente Unioncamere Piemonte.

¹ Le cancellazioni totali non tengono conto delle cessazioni d'ufficio, ovvero di tutte quelle imprese che, dal 2005, le Camere di commercio cancellano d'ufficio, nel corso di un periodo, dal Registro delle imprese perché non più operative da almeno tre anni (in applicazione del D.p.r. 247 del 23/07/2004 e successiva circolare n. 3585/C del Ministero delle Attività Produttive).

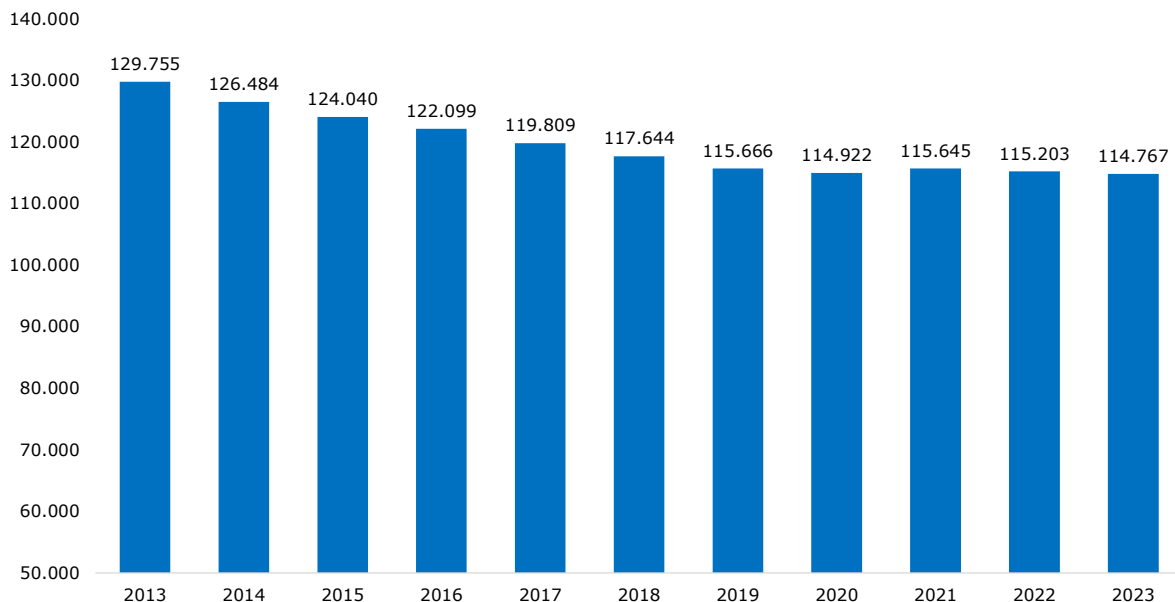
Imprese artigiane registrate Anno 2023

	Piemonte	Italia
Imprese artigiane registrate	114.767	1.265.980
% sul totale imprese registrate	27,1%	21,3%
Tasso di crescita	-0,02%	+0,35%

Fonte: Unioncamere Piemonte su dati InfoCamere

Concentrando l'attenzione su un'analisi di più lungo periodo emerge come il tessuto artigiano regionale abbia subito una progressiva erosione passando dalle circa 130mila unità del 2013 alle circa 115mila attuali. Solo nel 2021, grazie alla ripresa delle attività post periodo pandemico, si era evidenziata un'inversione di tendenza, che però non ha purtroppo trovato continuità nel biennio successivo.

Imprese artigiane registrate in Piemonte Anni 2013-2023



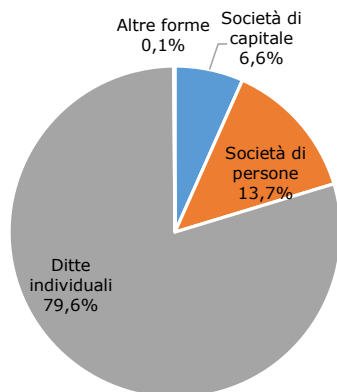
Fonte: Unioncamere Piemonte su dati InfoCamere



Il 79,6% delle realtà artigiane con sede in Piemonte è una ditta individuale, il 13,7% una società di persone, il 6,6% una società di capitale, solo lo 0,1% delle imprese sono costituite con una forma giuridica diversa dalle precedenti. La crescita nulla realizzata dal tessuto artigiano nel suo complesso nel corso del 2023 rappresenta la sintesi di dinamiche fortemente differenziate a seconda della natura giuridica: la dinamica è stata positiva per le **società di capitale (+2,63%)** e le altre forme (**+5,19%**), prossima allo zero per le **ditte individuali (+0,21%)**, negativa, invece, per le **società di persone (-2,52%)**.

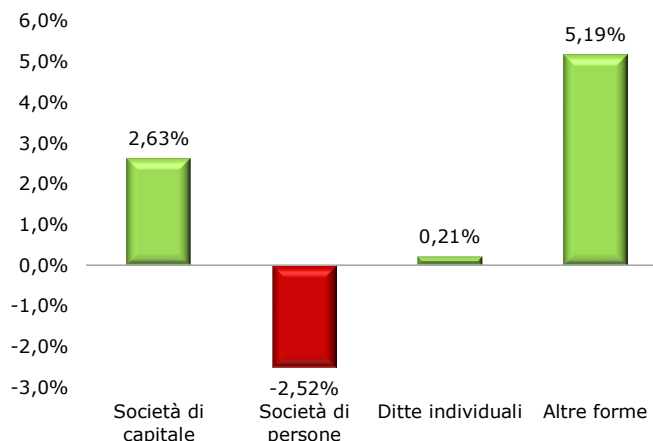
Imprese artigiane registrate in Piemonte per forma giuridica

Al 31 dicembre 2023



Tasso di crescita per forma giuridica

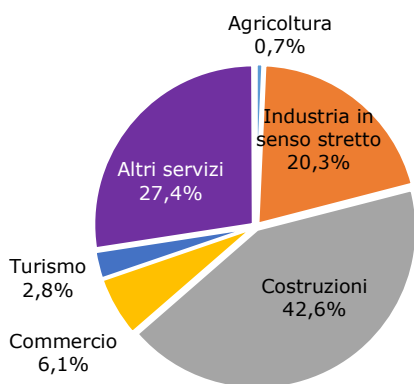
Anno 2023



Fonte: Unioncamere Piemonte su dati InfoCamere

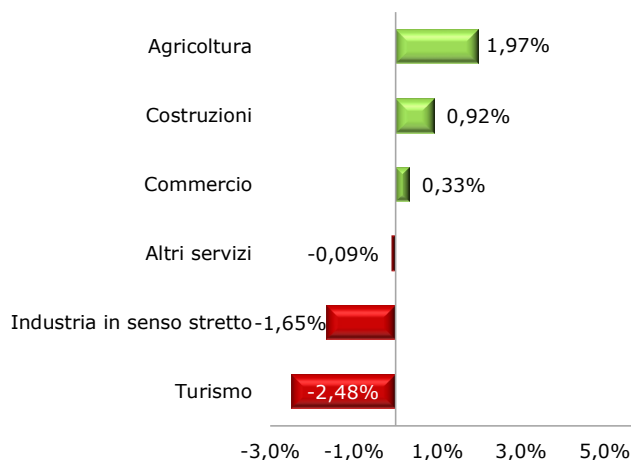
Imprese artigiane registrate in Piemonte per settore

Al 31 dicembre 2023



Tasso di variazione % annuo dello stock per settore

Anno 2023



Fonte: Unioncamere Piemonte su dati InfoCamere

A livello settoriale la prima realtà per numerosità si conferma, anche nel 2023, quella **edile**, con **il 42,6%** delle realtà artigiane piemontesi. Questo settore, così rilevante per il comparto, ha fornito anche in questa annualità un contributo positivo all'andamento segnato dall'artigianato in Piemonte, realizzando una **crescita dello 0,92%**.

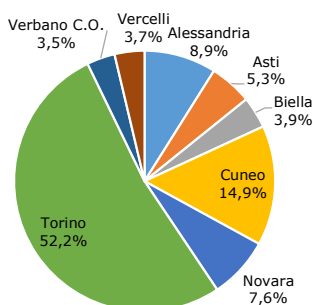


Solo **l'agricoltura**, settore che assorbe però solo lo 0,7% delle realtà artigiane locali, chiude l'anno con un risultato migliore rispetto a quello delle costruzioni, realizzando una **crescita dell'1,97%**. Appare positiva anche la dinamica del **commercio (+0,33%)**.

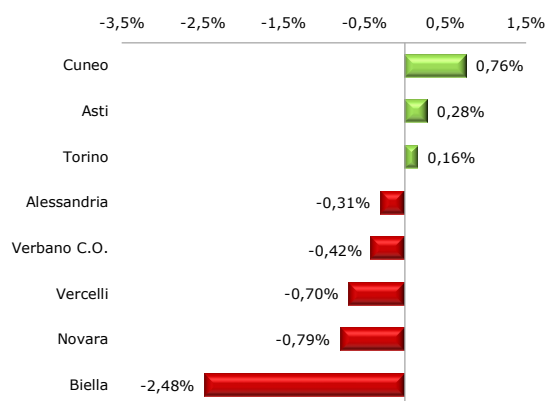
Gli **altri servizi** manifestano una crescita nulla (**-0,09%**), mentre sono negativi i risultati messi a segno dall'**industria in senso stretto (-1,65%)** e dal **turismo (-2,48%)**.

A livello territoriale, la distribuzione delle imprese artigiane è analoga a quella del tessuto imprenditoriale nel suo complesso. Poco più di un'impresa artigiana su due ha sede, infatti, nel capoluogo regionale, cui seguono Cuneo (14,9%), Alessandria (8,9%) e Novara (7,6%). Quanto al peso esercitato dal tessuto artigiano, le realtà del **Verbano C.O. (32,2%)**, **Novara (29,9%)**, **Vercelli (28,6%)** e **Biella (28,0%)** registrano un'incidenza delle imprese artigiane sul totale superiore alla media regionale (27,1%).

Imprese artigiane registrate per provincia
Al 31 dicembre 2023



Tasso di crescita per provincia
Anno 2023



Fonte: Unioncamere Piemonte su dati InfoCamere

Analizzando, infine, la dinamica esibita nel corso del 2023 dalle diverse realtà provinciali, si segnala una crescita della base imprenditoriale artigiana per **Cuneo (+0,76%)**, **Asti (+0,28%)** e **Torino (+0,16%)**. **Alessandria (-0,31%)**, **Verbania (-0,42%)**, **Vercelli (-0,70%)** e **Novara (-0,79%)** scontano flessioni contenute, mentre **Biella** registra una diminuzione più marcata (**-2,48%**).

Torino, 8 febbraio 2024

