

## COMUNICATO STAMPA

### IN CRESCITA IL NUMERO DI IMPRESE STRANIERE IN PIEMONTE: +1.582 RISPETTO AL 2021 E+12.265 RISPETTO AL 2011

Costruzioni, commercio e turismo i principali settori di specializzazione

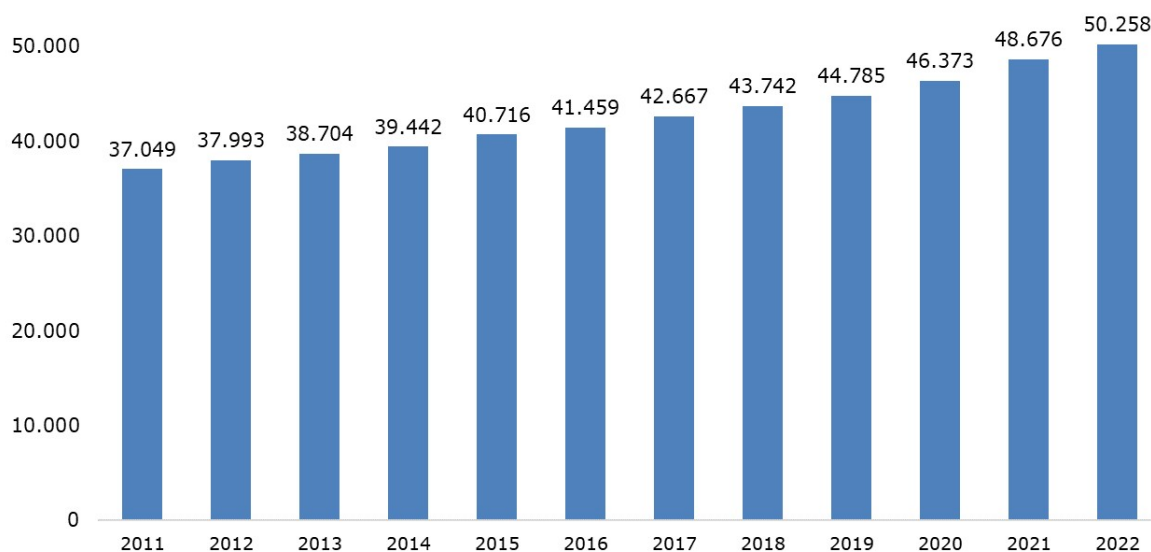
Al 31 dicembre 2022, le imprese straniere registrate in Italia hanno raggiunto le 647.797 unità, il 10,8% delle imprese complessivamente censite presso i Registri delle Camere di commercio localizzate sul territorio nazionale. Le aziende guidate da stranieri costituiscono una quota ancora limitata dell'intero tessuto imprenditoriale, ma risultano in costante aumento.

A livello geografico, emerge come la Liguria nel 2022 appaia la realtà con la maggiore incidenza di aziende straniere sul totale delle imprese registrate nel territorio regionale (15,2%), seguita dalla Toscana (15,1%), dall'Emilia Romagna (13,5%), dal Lazio (13,2%), dal Friuli Venezia Giulia e dalla Lombardia (entrambe con il 13,1%).

Il **Piemonte** si trova in settima posizione, con un'**incidenza delle imprese straniere** sulle 425.873 imprese aventi sede in regione pari all'**11,8%**, dato in crescita rispetto all'11,4% del 2021.

In base ai dati del **Registro imprese delle Camere di commercio**, emerge come, al 31 dicembre dell'anno appena concluso, le **imprese straniere registrate in Piemonte ammontassero a 50.258**, circa 1.582 in più rispetto al 2021 e oltre 12mila in più rispetto allo stesso periodo del 2011.

#### Imprese straniere registrate in Piemonte



Fonte: elaborazioni Unioncamere Piemonte su dati InfoCamere

La componente straniera delle aziende ha contribuito in misura significativa alla tenuta del tessuto imprenditoriale piemontese. **Anche nel 2022 le imprese straniere hanno evidenziato una vivacità superiore a quella delle imprese regionali nel loro complesso, grazie a un numero di iscrizioni nettamente superiore alle cessazioni.**

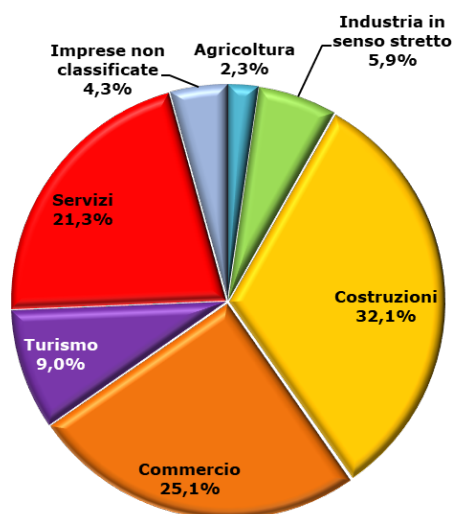
A fronte della **nascita di 5.473 imprese straniere**, si sono registrate, infatti, **solo 3.042 cessazioni** (valutate al netto delle cessazioni d'ufficio), per un **saldo positivo pari a 2.431 unità** e un **tasso di crescita del +5,0%**, decisamente superiore rispetto a quanto **evidenziato nel 2022 dal tessuto imprenditoriale piemontese complessivo (+0,25%)**.

*"Le imprese gestite da persone di origine straniera rappresentano una realtà sempre più consolidata nel nostro Paese e nella nostra regione, una realtà che di anno in anno ha la capacità di rafforzarsi e strutturarsi. Stiamo parlando di oltre 50mila attività, che hanno ripreso a registrare tassi di crescita consistenti anche in una fase così difficile com'è quella che stiamo attraversando in questi ultimi anni. Una dinamica che - ipotizziamo - continuerà a crescere e che permetterà ai nostri territori di trovare nuova linfa per un'imprenditorialità dinamica. Queste imprese, però, vanno aiutate a rafforzarsi e a integrarsi pienamente nel tessuto produttivo e sociale piemontese e italiano"* commenta il Presidente di Unioncamere Piemonte, **Gian Paolo Coscia**.

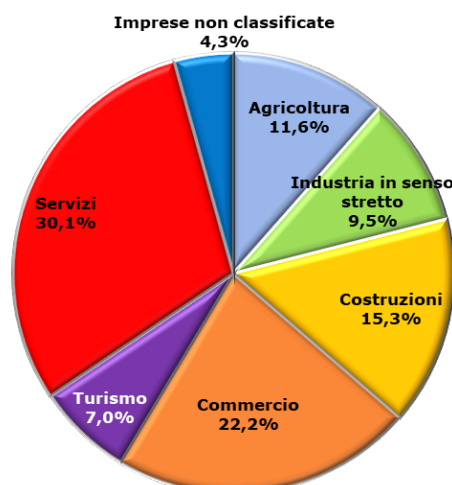
Il settore in cui le imprese straniere risultano maggiormente presenti in valore assoluto è, anche nel 2022, quello delle costruzioni. Il **comparto edile**, che ha vissuto una situazione particolarmente favorevole negli ultimi anni grazie agli incentivi, ha segnato per la componente straniera un forte incremento, registrando un tasso di crescita del **+7,7%**.

Tra gli altri principali settori di specializzazione delle imprese straniere troviamo il **commercio**, che assorbe un quarto delle imprese estere presenti in regione e segna un tasso di crescita nel 2022 pari al **+1,3%**. Gli **altri servizi registrano** un incremento del **+5,6%**, il **turismo, cresce del 4,0%** e le **attività manifatturiere del 4,2%**.

**Imprese straniere in Piemonte per settore Anno 2022**



**Imprese totali per settore Anno 2022**



Fonte: elaborazioni Unioncamere Piemonte su dati InfoCamere



## I principali settori di attività economica delle imprese straniere registrate in Piemonte

Anno 2022

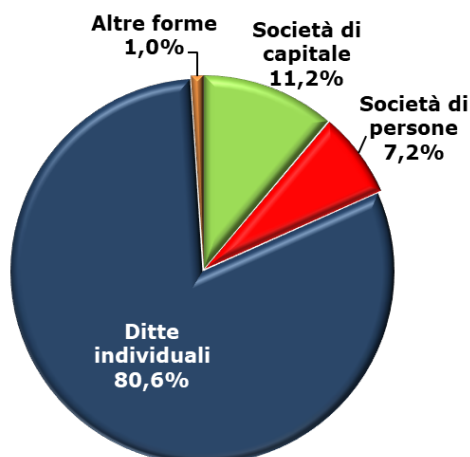
Settore	Imprese straniere registrate al 31/12/2022	% imprese straniere sul totale delle registrate del settore	% sul totale imprese straniere piemontesi	Tassi di var. % annuale stock
Costruzioni	16.132	24,7%	32,1%	7,7%
Commercio	12.609	13,3%	25,1%	1,3%
Servizi	10.723	8,4%	21,3%	5,6%
Turismo	4.510	15,1%	9,0%	4,0%
Industria in senso stretto	2.972	7,4%	5,9%	4,2%
Imprese non classificate	2.162	11,7%	4,3%	10,9%
Agricoltura	1.150	2,3%	2,3%	5,0%

Fonte: elaborazioni Unioncamere Piemonte su dati InfoCamere

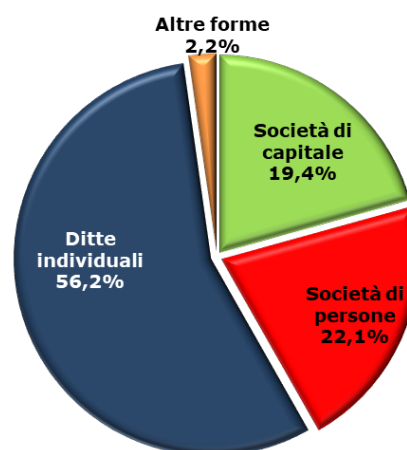
Le imprese straniere assumono, nell'**80,6%** dei casi, la forma di **imprese individuali**, nell'**11,2%** si costituiscono come **società di capitale** e nell'**7,2%** si strutturano come **società di persone**; solo l'**1,0%** assume **altre forme**. Confrontando le imprese straniere con quelle totali, si evidenzia per le prime una maggior predilezione per la forma della ditta individuali e un peso decisamente inferiore per le forme della società di persone e della società di capitale.

Analizzando i dati relativi alla natimortalità di queste imprese in base alla forma giuridica, emerge come le **società di capitale** registrino il **tasso di natalità più alto (+13,3%)**, a fronte di un **tasso di mortalità decisamente più contenuto (+1,8%)**: ne consegue un **tasso di crescita decisamente positivo (+11,5%)**. Anche le **imprese individuali** evidenziano un **elevato tasso di natalità (11,6%)** parzialmente controbilanciato da un sostenuto **tasso di mortalità (7,1%)**: il **tasso di crescita** appare quindi più ridotto **(+4,5%)**. Le **società di persone** manifestano un **minor dinamismo**, registrando più bassi livelli di **natalità (+5,7%) e di mortalità (3,5%)**, ne risulta un **tasso di crescita più ridotto (+2,2%)**. Le **altre forme**, infine, segnano un **tasso di crescita sostanzialmente nullo (-0,2%)**.

Imprese straniere registrate in Piemonte per classe di natura giuridica  
Anno 2022



Imprese registrate in Piemonte per classe di natura giuridica  
Anno 2022

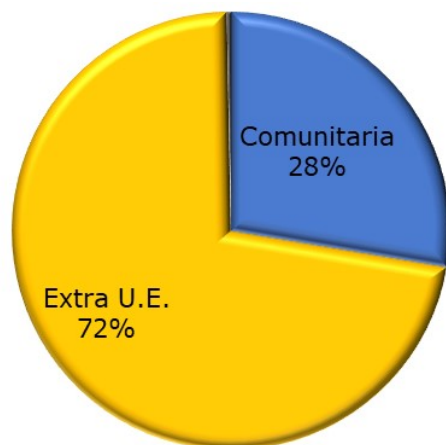


Fonte: elaborazioni Unioncamere Piemonte su dati InfoCamere



Le imprese straniere presenti a fine 2022 sul territorio piemontese sono per lo più di origine extra-europea (72%), mentre solo il 28% ha origine comunitaria.

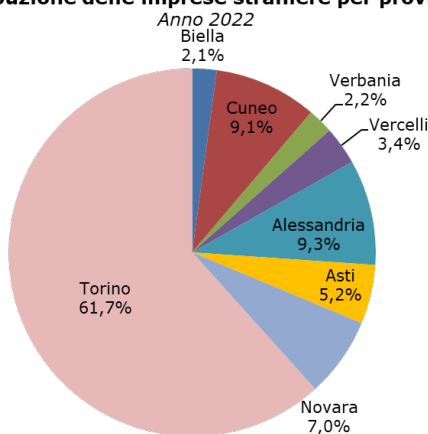
### Imprese straniere(a) registrate in Piemonte per nazionalità al 31/12/2022



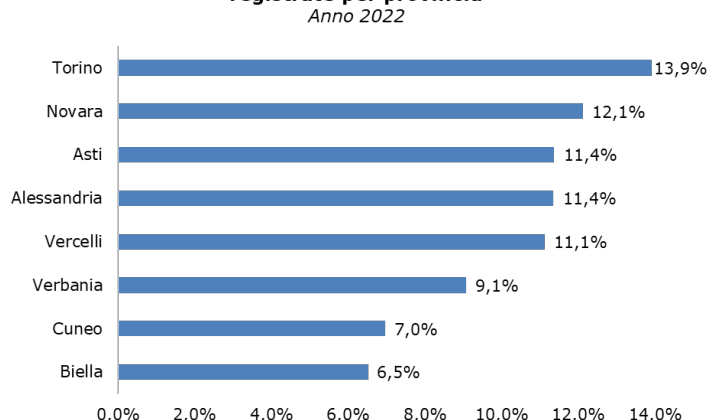
Analizzando l'imprenditoria straniera in base al territorio d'insediamento emerge come, anche nel 2022, circa 6 imprese straniere su 10 di quelle registrate in Piemonte trovino la propria sede legale in provincia di Torino; seguono i territori di Alessandria e Cuneo, con quote pari rispettivamente a 9,3% e 9,1%.

Le realtà provinciali in cui le imprese guidate da immigrati rivestono un'importanza maggiore sul relativo tessuto imprenditoriale sono quelle di Torino (13,9%) e Novara (12,1%); Cuneo (7,0%) e Biella (6,5%) sono, al contrario, quelle in cui la presenza di stranieri alla guida delle imprese del territorio è inferiore.

#### Distribuzione delle imprese straniere per provincia



#### Incidenza % delle imprese straniere sul totale delle registrate per provincia



Fonte: elaborazioni Unioncamere Piemonte su dati InfoCamere

In termini di dinamica **i tassi di crescita più elevati** appartengono a Cuneo **(+10,2%)** e a **Vercelli (+6,1%)**. Un ritmo di crescita in linea con quello medio regionale viene registrato da **Novara (+5,6%), Asti (+5,5%) e Alessandria (+5,3%)**. **Torino** registra un tasso di crescita del **(+4,2%)**. I tassi di crescita meno elevati, infine, risultano quelli di **Biella (+3,3%) e Verbania (+0,8%)**.

Torino, 1° marzo 2023

