



## COMUNICATO STAMPA

### **NATI-MORTALITÀ DELLE IMPRESE NEL 2023: SI CONFERMA STAGNANTE LA DINAMICA DEL TESSUTO IMPRENDITORIALE PIEMONTESE**

La nascita di nuove imprese registra una flessione (-0,9%),  
mentre aumentano le chiusure (+1,3%): il tasso di crescita si attesta al +0,14%

In base ai dati del Registro imprese delle Camere di commercio, nel corso del **2023** sono **nate in Piemonte 22.679 aziende, 200 unità in meno rispetto** a quanto rilevato per il **2022**, per una variazione negativa su base annua dello 0,9%. Nello stesso periodo, sono state **22.092 le imprese che hanno cessato la propria attività** (al netto delle cancellazioni d'ufficio), 184 in più rispetto al 2022 (+1,3%). La sintesi tra i due flussi conduce a un **saldo debolmente positivo per 587 unità** (1.077 nel 2022).

**Lo stock di imprese complessivamente registrate a fine dicembre 2023 presso il Registro imprese delle Camere di commercio piemontesi ammonta così a 422.880 unità**, confermando il Piemonte in 7<sup>a</sup> posizione tra le regioni italiane, con il 7,1% delle imprese nazionali.

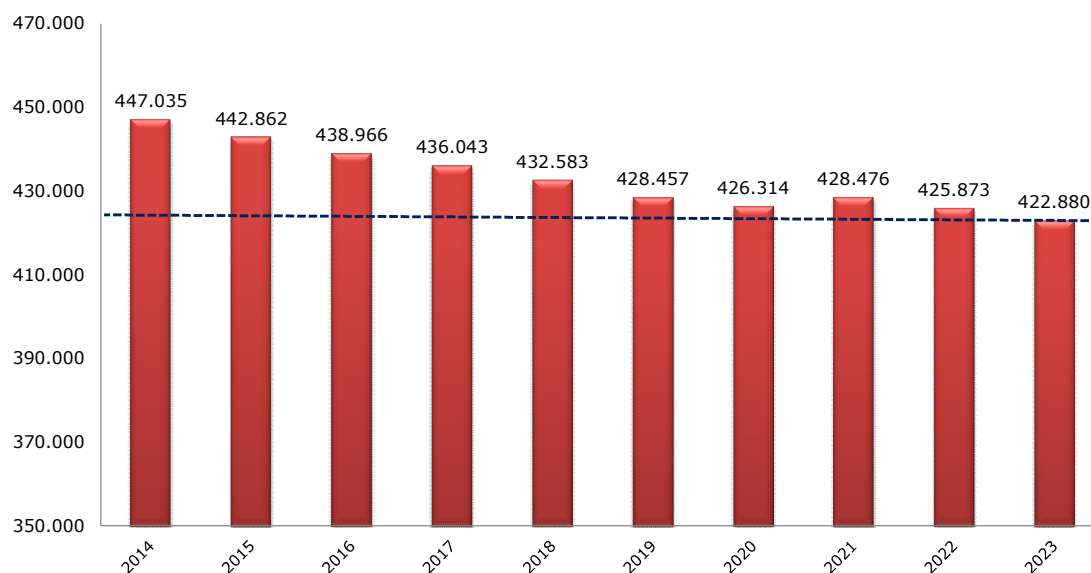
Il bilancio tra nuove iscrizioni e cessazioni si traduce in un **tasso di crescita del +0,14%**, di **intensità inferiore** sia rispetto a quanto rilevato per il tessuto imprenditoriale piemontese nel corso del **2022 (+0,25%)**, sia rispetto al risultato messo a segno nel **2023 a livello complessivo nazionale**, dove il saldo tra nuove iscrizioni e cessazioni ha dato luogo a un tasso di crescita del **+0,70%**.

Queste le principali evidenze sull'andamento della demografia delle imprese nel 2023 che emergono dai dati Movimprese, elaborati da Unioncamere Piemonte sulla base del Registro delle imprese delle Camere di commercio.

*"Il tessuto imprenditoriale piemontese chiude il 2023 con un risultato stagnante, che vede la nostra regione sostanzialmente ferma. Torino e Novara sono le uniche province a mettere a segno un risultato positivo soprattutto grazie alle costruzioni e al turismo. Le istituzioni, come le Camere di commercio, non possono che continuare a sostenere gli imprenditori, fornendo tutto il supporto necessario per creare, far crescere e internazionalizzare la propria attività. Le strade maestre che dobbiamo continuare a percorrere sono quelle dell'innovazione e del digitale: solo così potremmo creare il terreno fertile per aprire nuove imprese e quindi nuova occupazione"* commenta **Gian Paolo Coscia, Presidente Unioncamere Piemonte**.

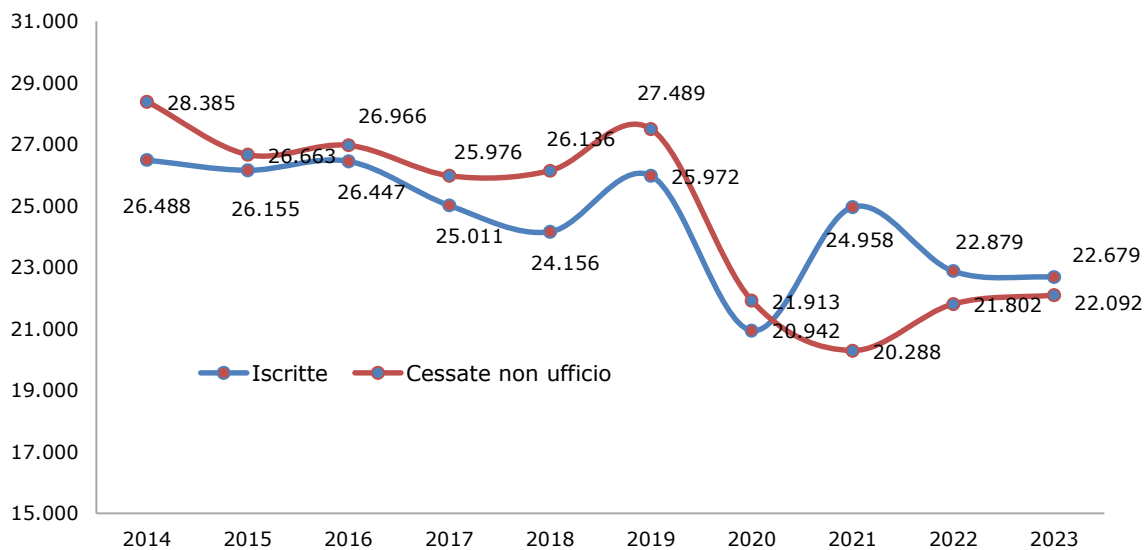


### Sedi d'impresa registrate in Piemonte Anni 2014-2023



Fonte: elaborazione Unioncamere Piemonte su dati InfoCamere

### Serie storica iscrizioni e cessazioni delle sedi d'impresa in Piemonte Anni 2014-2023



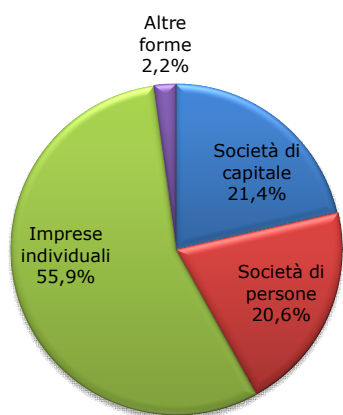
Fonte: elaborazione Unioncamere Piemonte su dati InfoCamere



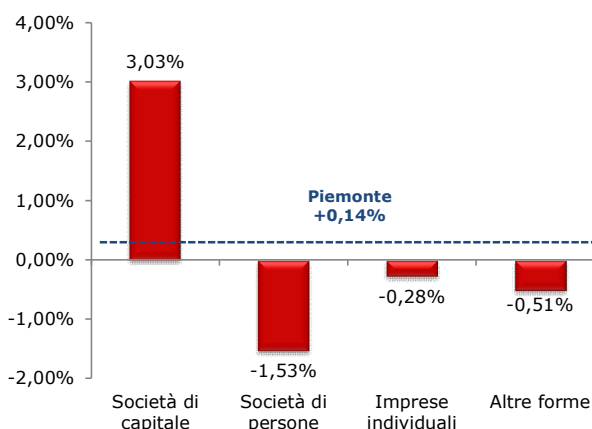
Anche nel corso del 2023, la dinamica del tessuto imprenditoriale piemontese per forma giuridica conferma una tendenza in atto ormai da diversi anni, con le società di capitale che registrano un'espansione della rispettiva base di imprese e una dinamica decrescente per le altre realtà. Il saldo tra le **società di capitale** nate in Piemonte nel corso del 2023 e quelle cessate ha condotto a un tasso di crescita del **+3,03%**. Tra le restanti forme, la dinamica peggiore è quella registrata dalle **società di persone** (**-1,53%**), cui seguono le **altre forme giuridiche** (**-0,51%**) e le **imprese individuali** (**-0,28%**).

**Oggi le oltre 90mila società di capitale costituiscono il 21,4% del totale delle imprese con sede in Piemonte, a fronte del 15,8% di dieci anni fa.**

**Imprese registrate per forma giuridica**  
Al 31 dicembre 2023



**Tasso di crescita per forma giuridica**  
Anno 2023

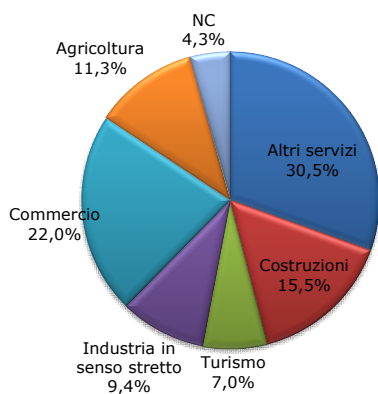


Fonte: elaborazione Unioncamere Piemonte su dati InfoCamere

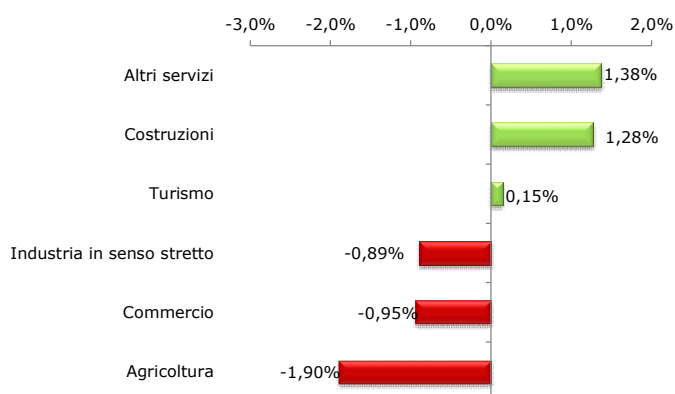
La dinamica stagnante del tessuto imprenditoriale piemontese rappresenta la sintesi di andamenti settoriali fortemente differenziati. I comparti degli **altri servizi** e delle **costruzioni** registrano le performance migliori, mettendo a segno uno **sviluppo della rispettiva base di imprese dell'1,38% e 1,28%**. Dopo la contrazione registrata nel 2022, torna a registrare una dinamica positiva, seppur di debole intensità, il settore del **turismo (+0,15%)**.

**Imprese registrate per settore**

Al 31 dicembre 2023



**Tasso di variazione % annuo dello stock per settore**  
Anno 2023

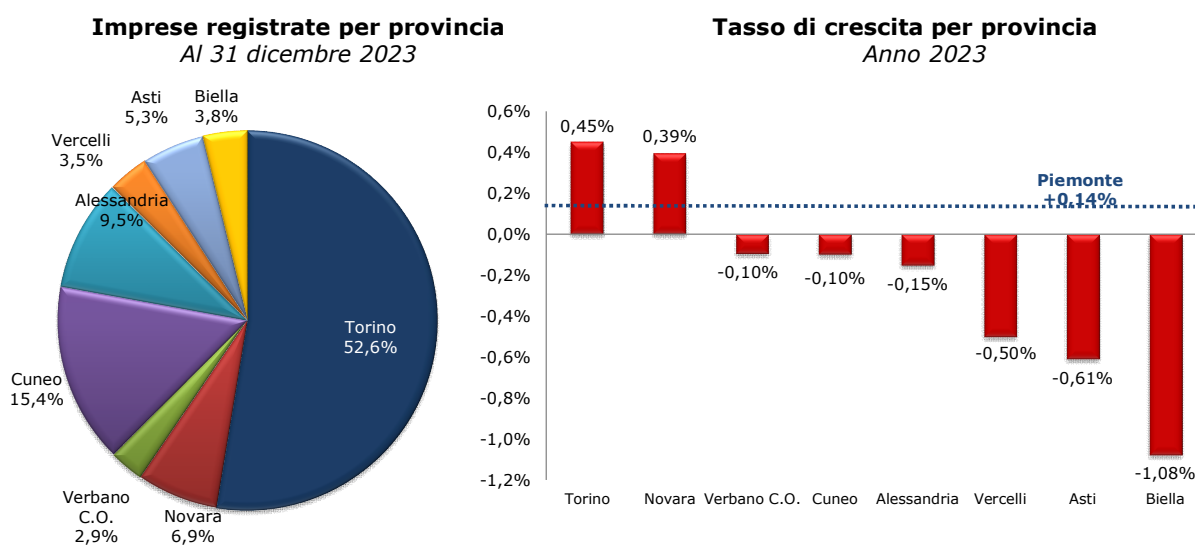


Fonte: elaborazione Unioncamere Piemonte su dati InfoCamere



Si confermano, invece, sul terreno negativo le dinamiche rilevate per gli altri comparti. Le attività dell'**industria in senso stretto** e del **commercio** chiudono il 2023 con una contrazione dello stock di aziende prossime al punto percentuale (rispettivamente **-0,89%** e **-0,95%**), mentre il risultato peggiore è quello dell'**agricoltura**, la cui flessione ammonta al **-1,90%**.

Il dato regionale è frutto, infine, delle dinamiche contrastanti messe a segno dalle diverse realtà provinciali. Permangono sul terreno positivo, così come accaduto nel corso del 2022, i risultati di **Torino (+0,45%)** e **Novara (+0,39%)**, mentre il tessuto imprenditoriale della provincia di **Asti**, che nel 2022 aveva manifestato una buona tenuta, registra nel 2023, come tutti i restanti territori, un risultato negativo (**-0,61%**). La dinamica peggiore viene registrata da **Biella (-1,08%)**, la **contrazione** subita dal tessuto imprenditoriale della provincia di **Vercelli** è dello **0,50%**, mentre appare più contenuta per **Alessandria (-0,15%)**, **Cuneo (-0,10%)** e il **Verbano C.O. (-0,10%)**.



Fonte: elaborazione Unioncamere Piemonte su dati InfoCamere

Torino, 22 gennaio 2024



Per ulteriori informazioni:

**Annalisa D'Errico – Responsabile Ufficio Comunicazione, Stampa e Redazione web Unioncamere Piemonte**

Tel. 011.56.69.270 - email: [ufficio.comunicazione@pie.camcom.it](mailto:ufficio.comunicazione@pie.camcom.it)

[Twitter @Unioncamere\\_Pie](#)