



## COMUNICATO STAMPA

### **NATI-MORTALITÀ DELLE IMPRESE: NEL 2018 ANCORA IN ROSSO IL RISULTATO DEL TESSUTO IMPRENDITORIALE PIEMONTESE**

Società di persone e comparto agricolo mostrano le difficoltà più pesanti

In base ai dati del Registro imprese delle Camere di commercio, emerge come nel **2018** siano **nate 24.156 aziende in Piemonte**, a fronte delle 25.011 nuove iscrizioni registrate nel corso del 2017. Al netto delle **26.136 cessazioni** (valutate al netto delle cancellazioni d'ufficio, in leggero aumento rispetto alle 25.976 del 2016), **il saldo appare negativo per 1.980 unità**.

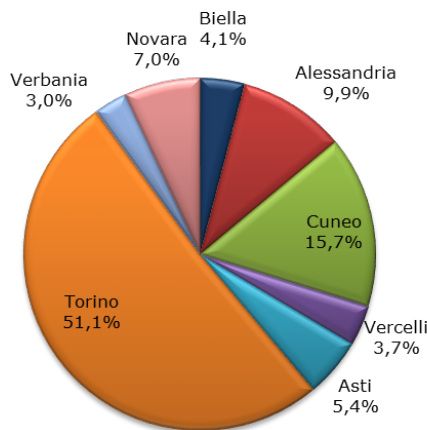
**Lo stock di imprese complessivamente registrate a fine dicembre 2018 presso il Registro imprese delle Camere di commercio piemontesi ammonta così a 432.583 unità**, confermando il Piemonte in 7ª posizione tra le regioni italiane, con oltre il 7,1% delle imprese nazionali.

*"La crisi che ha colpito il tessuto imprenditoriale regionale continua a perdurare: il tasso di crescita delle imprese piemontesi è ancora negativo, e soprattutto in controtendenza rispetto al dato italiano. L'ossatura del sistema produttivo regionale continua, infatti, ad essere costituita soprattutto da aziende di piccole e medie dimensioni, pur ospitando anche realtà più grandi: sicuramente la forte frammentazione produttiva non ha aiutato le imprese del territorio a resistere al meglio alle prolungate difficoltà. Le Camere di commercio, in sinergia con gli altri attori istituzionali, devono continuare a offrire tutti gli strumenti necessari per porre fine a questo trend, grazie a servizi di accompagnamento all'imprenditorialità, match tra domanda e offerta lavorativa e know how innovativo"* commenta **Vincenzo Ilotte**, Presidente Unioncamere Piemonte.

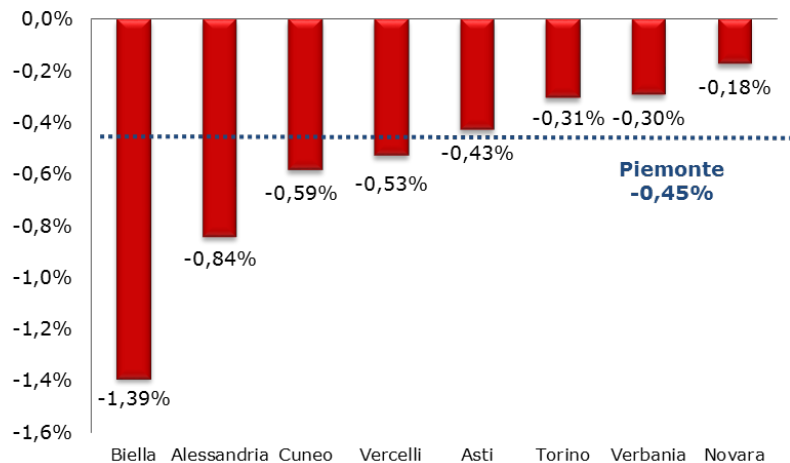
Il bilancio tra nuove iscrizioni e cessazioni si traduce in un **tasso di crescita del -0,45%**, peggiore rispetto al dato registrato nel 2017 (-0,22%) e ancora in controtendenza rispetto alla **media italiana (+0,52%)** del 2018. A livello nazionale il bilancio imprenditoriale risulta attivo per quattordici delle venti regioni. Il Lazio registra la crescita più sostenuta (+1,57%), seguito dalla Campania (+1,34%) e dalla Puglia (+0,91%). Rispetto al 2017 migliorano i trend evidenziati da Trentino, Liguria, Abruzzo e Molise, per tutte le altre realtà territoriali il 2018 è stato un anno peggiorativo.

La contrazione registrata a livello medio regionale è scaturita dagli andamenti negativi rilevati nella totalità delle realtà territoriali. **Biella** ha mostrato il tasso più negativo (**-1,39%**), seguita da **Alessandria (-0,84%)**. Al di sotto del dato piemontese troviamo anche **Cuneo** e **Vercelli**, con un tasso rispettivamente pari a **-0,59%** e **-0,53%**. **Asti** si colloca in linea con la media regionale (**-0,43%**), lievemente meno negativi i risultati evidenziati dalle altre province: **Torino (-0,31%)**, **Verbania (-0,30%)** e **Novara (-0,18%)**.

### Imprese registrate per provincia Al 31 dicembre 2018



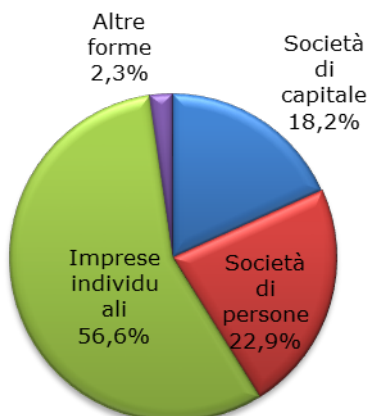
### Tasso di crescita per provincia Anno 2018



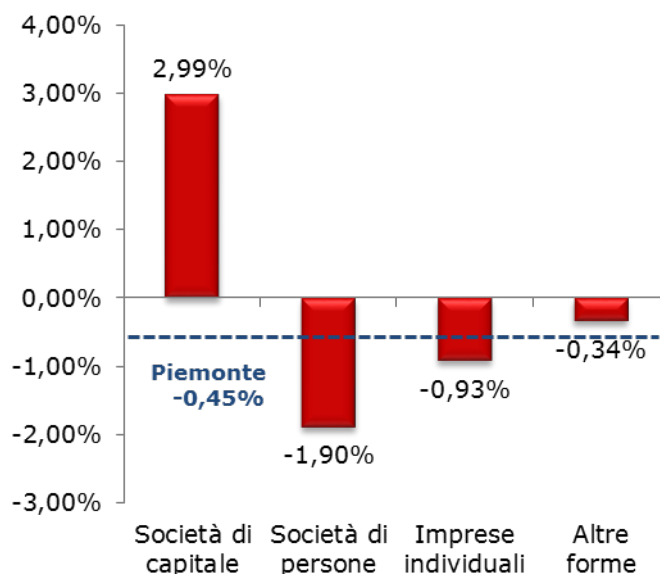
Fonte: elaborazione Unioncamere Piemonte su dati InfoCamere

Non emergono novità di rilievo analizzando la natimortalità delle imprese per classe di natura giuridica. Le uniche realtà ad evidenziare un trend espansivo, in continuità con gli anni precedenti, sono state le **società di capitale**, che hanno registrato nel 2018 un tasso di crescita del **+2,99%**. Continuano a ridursi, invece, le **società di persone (-1,90%)** e le **ditte individuali (-0,93%)**. Il 2018 segna un dato negativo anche per le **altre forme (-0,34%)**.

### Imprese registrate per forma giuridica Al 31 dicembre 2018



### Tasso di crescita per forma giuridica Anno 2018



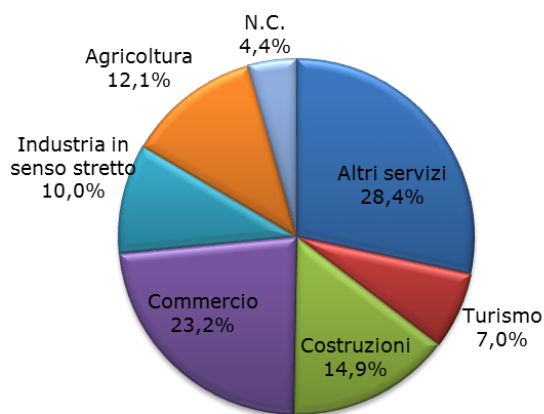
Fonte: elaborazione Unioncamere Piemonte su dati InfoCamere



Valutando i tassi annuali di variazione percentuale dello stock delle imprese registrate per settori di attività economica, si osserva come, anche nel 2018, gli **altri servizi** abbiano sperimentato la **performance migliore (+0,79%)**, seguiti dal comparto del **turismo (+0,60%)**. Negativo l'andamento segnato da tutti gli altri comparti. In particolare le **costruzioni (1,09%)** e il **commercio (-1,12%)** registrano una contrazione di circa un punto percentuale. **L'industria in senso stretto** evidenzia un tasso di variazione del **-1,19%**; il risultato meno incoraggiante viene registrato, ancora una volta, **dall'agricoltura**, la cui **contrazione** della base produttiva si attesta al **1,58%**.

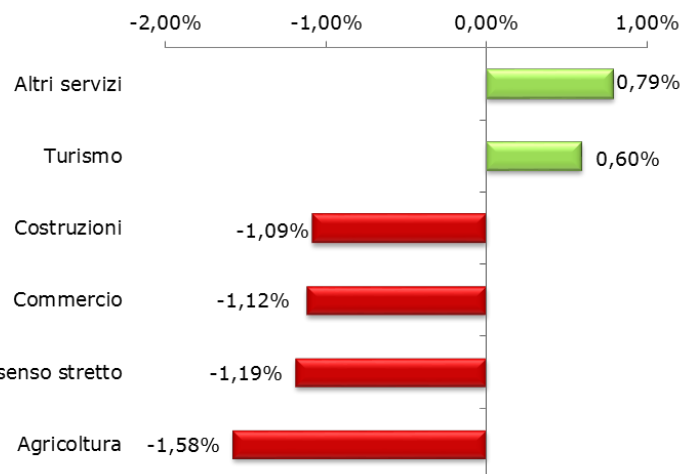
### Imprese registrate per settore

Al 31 dicembre 2018



### Tasso di variazione % annuo dello stock per settore

Anno 2018



Fonte: elaborazione Unioncamere Piemonte su dati InfoCamere

Torino, 30 gennaio 2019



Per ulteriori informazioni:

**Annalisa D'Errico - Ufficio Comunicazione, Stampa e Redazione web**  
**Unioncamere Piemonte**

Tel. 011.56.69.270 - email: [a.derrico@pie.camcom.it](mailto:a.derrico@pie.camcom.it)

**Twitter @Unioncamere\_Pie**