


Revisione del budget economico annuale 2019

Il Preventivo Economico 2019

Budget economico Schema Comune Unioni Regionali_I revisione



UNIONCAMERE PIEMONTE				
PREVENTIVO ECONOMICO ANNO 2019				
	BUDGET	VARIAZIONI		BUDGET
		(a-b)		I REV.
	2019	+/-	%	2019
A) PROVENTI GESTIONE CORRENTE				
1) Quote associative delle Camere di commercio	1.215.827	0	0,00%	1.215.827
Camera di commercio di Alessandria	115.951			115.951
Camera di commercio di Asti	55.728			55.728
Camera di commercio di Biella e Vercelli	92.048			92.048
Camera di commercio di Cuneo	194.483			194.483
Camera di commercio di Novara	90.840			90.840
Camera di commercio di Torino	628.203			628.203
Camera di commercio di Verbania	38.574			38.574
2) Contributi Fondo Perequativo su progetti/attività	112.000	0	0,00%	112.000
<i>Area Progetti e sviluppo del Territorio</i>	<i>112.000</i>			<i>112.000</i>
FDP "La valorizzazione del patrimonio culturale e del turismo"	112.000			112.000
3) Altri contributi	2.455.441	204.260	8,32%	2.659.701
<i>Area Progetti e sviluppo del Territorio</i>	<i>1.591.000</i>			<i>1.721.000</i>
Presentazione progetti e nuove iniziative in fase di valutazione	100.000			100.000
Progetto Talenti per il Fundraising con Fondazione CRT	200.000			200.000
Progetto Talenti per l'Impresa con Fondazione CRT	45.000			45.000
Progetto Diderot con Fondazione CRT	45.000			45.000
Sportello Spin2 con VdA	360.000			360.000
Sportello Spin2 Progetto UE ALPSEEN	50.000			50.000
Contributi da CCIAA VCC Progetto Lago Maggiore IN	15.000			15.000
Progetto UE H2020SME instruments EEN	26.000			26.000
Contributi da CCIAA per Affidamenti centralizzati gestione personale (Visalta/Infocamere)	120.000			120.000
Progetto Ue Alps EEN	130.000			130.000
Progetto Alcotra PITEM CLIP – CIRCUITO	60.000			60.000
Iniziative a supporto PID camerali	20.000			20.000
Contributi da Camere di commercio per gestione Sportello Europa/Etichettatura	40.000			40.000
Contributi da Camere di commercio per gestione Sportello Ambiente	30.000			30.000
Contributi da Camere di commercio per gestione sito internet	15.000			15.000
Servizi di prequalificazione e valutazione Bandi per le PMI	5.000			5.000
Bando welfare aziendale	100.000			100.000
Bando rottamazione veicoli commerciali	200.000			200.000
Progetto Outdoor Commission in tema di Turismo	0			100.000
Progetto Agrion coricoltura di qualità in Piemonte	0			30.000
Contributi per attività Bruxelles	30.000			30.000
<i>Ufficio Studi e Statistica</i>	<i>94.000</i>			<i>118.260</i>
Convenzione con Camera di commercio di Cuneo	35.000			35.000
Incarico da Unioncamere italiana Excelsior 2019	43.000			43.000
Progetto Piemonte Outlook	10.000			10.000
Rapporto OBSI in collaborazione con IRES	6.000			6.000
Contributi dalle CCIAA per Scenari delle Economie Locali 2019	0			9.760
Contributi dalle CCIAA per Sovracampionamento provinciale dell'indagine congiunturale manifatturiera	0			14.500
<i>Ufficio Stampa e comunicazione</i>	<i>9.000</i>			<i>9.000</i>
Contributi da Camere di commercio per rassegna stampa on line	9.000			9.000
<i>Area Servizi Associati e Legale</i>	<i>761.441</i>			<i>811.441</i>
Contributi da Istituzioni e Ordini professionali per attività anno corrente Camera Arbitrale del Piemonte	30.000			30.000
Contributi dalle Camere di commercio per attività anno corrente Camera Arbitrale del Piemonte	28.641			28.641
Convenzione Regione Piemonte per Gestione Albo Imprese Artigiane	400.000			400.000
Convenzione Uniocamere Piemonte/CCIAA Asti Attività di Regolazione Mercato	172.800			172.800
Convenzione Uniocamere Piemonte/CCIAA Torino attività sviluppo territoriale e coord.attività di staff	130.000			130.000
Iniziativa a supporto attività Camera Arbitrale	0			50.000

UNIONCAMERE PIEMONTE				
PREVENTIVO ECONOMICO ANNO 2019				
	BUDGET	VARIAZIONI		BUDGET
		(a-b)		I REV.
	2019	+/-	%	2019
4) Proventi da gestione di servizi/attività commerciali	795.000	0	0,00%	795.000
<i>Area Progetti e sviluppo del Territorio</i>	520.000			520.000
Organizzazione eventi di promozione prodotti agroalimentari ed enogastronomici (ProWein, Vinality , AF.)	500.000			500.000
B2B EEN Torino Fashion Match	20.000			20.000
<i>Area Servizi Associati e Legale</i>	275.000			275.000
Ricavi per gestione Arbitrati	35.000			35.000
Attività di Mediazione e Formazione:ricavi per avvio procedure,oneri di segreteria,corsi.	240.000			240.000
Ricavi per locazioni attive				
5) Altri proventi e rimborsi	0			70.000
Utilizzo fondo rischi e oneri futuri	0			70.000
TOTALE PROVENTI GESTIONE CORRENTE (A)	4.578.268	274.260	5,99%	4.852.528
B) ONERI GESTIONE CORRENTE				
B1) Struttura				
1) Organi Statutari	37.900			37.900
2) Personale	1.244.719	70.000	5,62%	1.314.719
Retribuzioni lorde	783.423			783.423
Incentivi al Personale	0			70.000
Oneri contributivi e previdenziali	385.682			385.682
TFR	75.614			75.614
3) Funzionamento	429.249		0,00%	429.249
<i>a) Acquisti di beni e servizi</i>	196.177			196.177
<i>Per il funzionamento degli uffici</i>	120.522			120.522
Rappresentanza dl 78/2010 e dl 95/2012	300			300
Spese di trasporto, spedizioni, corrieri dl.95/2012	1.250			1.250
Assicurazioni	19.066			19.066
Spese postali, telegrafiche dl.95/2012	1.800			1.800
Oneri bancari dl.95/2012	10.980			10.980
Servizi intermediario fiscale e certificazione bilancio dl.95/2012	9.440			9.440
Energia elettrica dl.95/2012	4.650			4.650
Spese telefoniche dl.95/2012	6.500			6.500
Pulizia uffici dl.95/2012	15.900			15.900
Condominiali ufficio dl.95/2012	4.000			4.000
Riscaldamento ufficio dl.95/2012	4.000			4.000
Altri costi per servizi, progettazioni e perizie dl.95/2012	4.000			4.000
Assistenza software dl.95/2012	4.500			4.500
Canoni di gestione e utilizzo software dl.95/2012	31.101			31.101
Spese di manutenzione ordinaria dl.95/2012	3.035			3.035
<i>Per la gestione del personale</i>	63.995			63.995
Formazione dl.95/2012	950			950
Elaborazione paghe dl.95/2012	16.500			16.500
Mensa	36.000			36.000
Missioni dl.78/2010 e dl.95/2012	10.545			10.545
<i>Acquisti di materiale di consumo</i>	11.660			11.660
Cancelleria, stampati, materiale di consumo dl.95/2012	8.860			8.860
Giornali, pubblicazioni, abbonamenti dl.95/2012	1.800			1.800
Beni strumentali inferiori a € 516,45 dl.95/2012	1.000			1.000
<i>b) Godimento beni di terzi</i>	81.421			81.421
Affitto ufficio/posti auto dl.95/2012	72.800			72.800
Affitto attrezzature per ufficio dl.95/2012	8.621			8.621
<i>c) Oneri diversi di gestione</i>	151.651			151.651
Imposte e tasse d'esercizio dl.95/2012	9.500			9.500
Manovra DL78/2010	78.000			78.000
Manovra DL95/2012	37.100			37.100
Manovra L228/2012	8.500			8.500
Manovra DL66/2014	18.551			18.551
4) Ammortamenti e Accantonamenti	110.600			110.600
Fondo Rischi	0			0
Irap e Ires (maggior pagamento IRES)	70.600			70.600

UNIONCAMERE PIEMONTE				
PREVENTIVO ECONOMICO ANNO 2019				
	BUDGET	VARIAZIONI		BUDGET
		(a-b)		I REV.
	2019	+/-	%	2019
Quote ammortamento esercizi precedenti	10.000			10.000
Spese pluriennali di competenza dell'esercizio	30.000			30.000
TOTALE ONERI STRUTTURA (B1)	1.822.468	70.000	3,84%	1.892.468
MARGINE PER LA COPERTURA DEGLI ONERI PER INIZIATIVE (PROGETTI/ATTIVITA') ISTITUZIONALI (A-B1)	2.755.800	204.260		2.960.060
B2) Progetti/Attività finanziati con quote associative	104.200	0	0,00%	104.200
1) Iniziative di promozione	69.500			69.500
<i>Iniziative di promozione su eventi istituzionali</i>	<i>0</i>			<i>0</i>
<i>Quote ricorrenti e contributi</i>	<i>69.500</i>			<i>69.500</i>
<i>Ceip</i>	<i>35.000</i>			<i>35.000</i>
<i>Università di Scienze Enogastronomiche</i>	<i>8.000</i>			<i>8.000</i>
<i>Infocamere</i>	<i>2.000</i>			<i>2.000</i>
<i>Isnart</i>	<i>4.000</i>			<i>4.000</i>
<i>Borsa Merci Telematica Scpa</i>	<i>4.500</i>			<i>4.500</i>
<i>Dintec</i>	<i>1.500</i>			<i>1.500</i>
<i>Unioncamere Europa</i>	<i>5.000</i>			<i>5.000</i>
<i>ISDACI</i>	<i>3.000</i>			<i>3.000</i>
<i>CCI AlpMed asbl</i>	<i>3.000</i>			<i>3.000</i>
<i>Errin Innovation Network</i>	<i>2.700</i>			<i>2.700</i>
<i>Quote varie</i>	<i>800</i>			<i>800</i>
2) Studi, ricerche e indagini	27.000			27.000
Analisi congiunturali	27.000			27.000
3) Assistenza e servizi alle Camere di commercio	7.700			7.700
Incarichi di consulenza legale DL78/2010 DL95/2012 DL.101/2013	1.620			1.620
banche dati ,documentazione e gestione contenzioso	6.080			6.080
B3) Progetti/Attività finanziati con Fondo Perequativo	80.000	0	0,00%	80.000
<i>Area Progetti e sviluppo del Territorio</i>	<i>80.000</i>			<i>80.000</i>
FDP "La valorizzazione del patrimonio culturale e del turismo"	80.000			80.000
B4) Progetti/Attività finanziati con Altri Contributi	2.571.600	204.260	7,94%	2.775.860
<i>Area Progetti e sviluppo del Territorio</i>	<i>1.650.000</i>			<i>1.780.000</i>
Progetti Ue Area progetti e sviluppo del Territorio in fase di presentazione /valutazione	80.000			80.000
Progetto Talenti per il fundrasing con Fondazione CRT	200.000			200.000
Progetto Talenti per l'Impresa con Fondazione CRT	45.000			45.000
Progetto Diderot con Fondazione CRT	35.000			35.000
Sportello Spin2 con VdA	380.000			380.000
Contributi da CCIAA VCC Progetto Lago Maggiore IN	15.000			15.000
Progetto UE H2020SME instruments EEN	15.000			15.000
Contributi da CCIAA per Affidamenti centralizzati gestione personale (Visalta/Infocamere)	120.000			120.000
Progetto Ue Alps EEN	20.000			20.000
Progetto Alcotra PITEM CLIP – CIRCUITO	30.000			30.000
Iniziative a supporto PID camerali	20.000			20.000
Sportello Europa /Etichettatura	35.000			35.000
Sportello Ambiente	30.000			30.000
Gestione sito internet	15.000			15.000
Servizi di prevalutazione e valutazione Bandi per le PMI	5.000			5.000
Bando welfare aziendale	55.000			55.000
Bando rottamazione veicoli commerciali	80.000			80.000
Progetto Outdoor Commission in tema di Turismo	0			100.000
Progetto Agrion coricoltura di qualità in Piemonte	0			30.000
B2B EEN Torino Fashion Match	20.000			20.000
Organizzazione eventi di promozione prodotti agroalimentari ed enogastronomici (ProWein, Vinitaly , AF.)	450.000			450.000
<i>Ufficio Studi e Statistica</i>	<i>96.000</i>			<i>120.260</i>
Convenzione con Camera di commercio di Cuneo	35.000			35.000
Incarico da Unioncamere italiana Excelsior 2018	43.000			43.000
Progetto Piemonte Outlook	10.000			10.000
Rapporto OBSI in collaborazione con IRES	6.000			6.000
P.LO.VE.ER progetto coordinato con le Unioni Regionali	2.000			2.000


UNIONCAMERE PIEMONTE				
PREVENTIVO ECONOMICO ANNO 2019				
	BUDGET	VARIAZIONI		BUDGET
		(a-b)		I REV.
	2019	+/-	%	2019
Gestione Scenari delle Economie Locali 2019	0			9.760
Gestione Sovracampionamento provinciale dell'indagine congiunturale manifatturiera	0			14.500
<i>Ufficio di Bruxelles e Euroregione AlpMed</i>	8.800			8.800
Affitti passivi	3.100			3.100
Altre spese di gestione	5.700			5.700
<i>Ufficio Stampa e comunicazione</i>	25.000			25.000
Gestione rassegna stampa on line	10.000			10.000
Nuova immagine coordinata:logo,carta intestata,brochure et varie	15.000			15.000
<i>Area Servizi Associati e Legale</i>	702.800			752.800
Convenzione Regione Piemonte per Gestione Albo Imprese Artigiane	400.000			400.000
Convenzione Uniocamere Piemonte/CCIAA Asti Attività di Regolazione Mercato	172.800			172.800
Convenzione Uniocamere Piemonte/CCIAA Torino Attività sviluppo territoriale e coord.attività di staff	130.000			130.000
Attività di formazione e promozione arbitrato anno 2019	0			50.000
<i>Camera Arbitrale del Piemonte</i>	16.000			16.000
<i>Costi di funzionamento</i>	16.000			16.000
Compensi organi statutari	4.500			4.500
Spese promozionali	5.000			5.000
Spese tipografiche e di funzionamento	1.000			1.000
Cancelleria e materiale di consumo	1.000			1.000
Spese varie	2.000			2.000
Organizzazione seminari, convegni	2.500			2.500
<i>Servizi Associati di Mediazione</i>	73.000			73.000
<i>Costi</i>	73.000			73.000
Rimborso spese missione	2.000			2.000
Canone Infocamere Prodiggi e Concilia	17.500			17.500
Spese varie,postali e oneri bancari	8.500			8.500
Costi per mediazione e formazione	45.000			45.000
TOTALE ONERI PROGETTI/ATTIVITA' ISTITUZIONALI (B2+B3+B4)	2.755.800	204.260	7,41%	2.960.060
C) RISULTATO FINALE GESTIONE CORRENTE A - (B1+B2+B3+B4)	0			0



Revisione del budget economico annuale 2019

Il Preventivo Economico 2019

Budget economico annuale_I revisione



**UNIONE REGIONALE DELLE CAMERE COMMERCIO, INDUSTRIA, ARTIGIANATO E AGRICOLTURA DEL
PIEMONTE**

Via Pomba 23, 10123 Torino - Tel. (+39) 011.5669201, Fax 011.5119144 - www.pie.camcom.it - @Unioncamere_Pie
Sede di Bruxelles: Av. Marnix 30 - 1000 Bruxelles - Tel. 0032.25170980
C.F. 80091380016 - P.I. 05443890016

All n. 2


UNIONCAMERE PIEMONTE-BUDGET ECONOMICO ANNUALE 2019 (art. 2 comma 3 d.m. 27.03.2013)				
	ANNO 2019 I REV		ANNO 2018 II REV	
	Parziali	Totali	Parziali	Totali
A) VALORE DELLA PRODUZIONE		4.852.528		4.767.888
1) Ricavi e proventi per attività istituzionale		0		0
a) contributo ordinario dello stato		0		0
b) corrispettivi da contratto di servizio				
b1) con lo Stato				
b2) con le Regioni				
b3) con altri enti pubblici				
a) con le CCIAA				
b4) con l'Unione Europea				
c) contributi in conto esercizio		3.987.528		3.958.888
c1) contributi dallo Stato	0		110.000	
c2) contributi da Regione	700.000		460.000	
c3) contributi da altri enti pubblici				
a) Quote Associative delle CCIAA	1.215.827		1.211.635	
b) Altri contributi e trasferimenti delle CCIAA	819.701		528.100	
c) Contributi fondo perequativo e Mise per progetti	112.000		112.000	
d) Altri	819.000		1.125.153	
c4) contributi dall'Unione Europea	321.000		412.000	
d) contributi da privati		0		0
e) proventi fiscali e parafiscali		0		0
f) ricavi x cessione di prodotti e prestazioni servizi	795.000	795.000	809.000	809.000
2) variazione delle rimanenze dei prodotti in corso lavorazione, semilavorati e finiti				
3) variazioni dei lavori in corso su ordinazione				
4) incremento di immobili per lavori interni				
5) altri ricavi e proventi	70000	70000		
a) quota contributi in conto capitale imputate all'esercizio				
b) altri ricavi e proventi				
Totale valore della produzione (A)		4.852.528		4.767.888
B) COSTI DELLA PRODUZIONE				
6) per materie prime, sussidiarie, di consumo e di merci		0		0
7) per servizi		2.595.220		2.878.604
a) erogazione di servizi istituzionali	2.372.803		2.664.322	
b) acquisizione di servizi	184.517		176.382	
c) consulenze collaborazioni altre prestazioni lavoro	0		0	
d) compensi ad organi amministrazione e controllo	37.900		37.900	
8) per godimento beni di terzi	81.421	81.421	108.856	108.856
9) per il personale		1.901.976		1.697.170
a) salari e stipendi	1.260.657		1.102.716	
b) oneri sociali	540.305		495.414	
c) trattamento fine rapporto	101.014		99.040	
d) trattamento di quiescenza e simili				
e) altri costi	0		0	
10) ammortamenti e svalutazioni		40000		40000
a) ammortamento delle immobilizzazioni immateriali	20000		20000	
b) ammortamento delle immobilizzazioni materiali	20000		20000	
c) altre svalutazioni delle immobilizzazioni		0		0
d) svalutazione dei crediti compresi nell'attivo circolante e delle disposizioni liquide		0		0
11) variazioni delle rimanenze e materie prime, sussidiarie, di consumo e merci		0		0
12) accantonamento per rischi	0	0	0	0
13) altri accantonamenti		0		0
14) oneri diversi di gestione		163.311		162.311
a) oneri per provvedimenti di contenimento della spesa pubblica	142.151		142.151	
b) altri oneri diversi di gestione	21.160		20.160	
Totale costi (B)		4.781.928		4.886.941
DIFFERENZA TRA VALORE E COSTI DELLA PRODUZIONE (A-B)		70.600		-119.053
C) PROVENTI ED ONERI FINANZIARI				
Totale proventi ed oneri finanziari (15 + 16 - 17 +- 17 bis)		0		0
D) RETTIFICHE DI VALORE DI ATTIVITA' FINANZIARIE				
Totale delle rettifiche di valore (18 - 19)		0		0
D) PROVENTI ED ONERI STRAORDINARI				
Totale delle partite straordinarie (20 - 21)		0		0
Risultato prima delle imposte		70.600		-119.053
Imposte dell'esercizio, correnti, differite ed anticipate	70.600	-70.600	-70.600	-70.600
AVANZO (DISAVANZO) ECONOMICO DELL'ESERCIZIO		0		-189.653



I Revisione del budget economico annuale 2019

Il Preventivo Economico 2019

Budget economico pluriennale_I revisione



**UNIONE REGIONALE DELLE CAMERE COMMERCIO, INDUSTRIA, ARTIGIANATO E AGRICOLTURA DEL
PIEMONTE**

Via Pomba 23, 10123 Torino - Tel. (+39) 011.5669201, Fax 011.5119144 - www.pie.camcom.it - @Unioncamere_Pie
Sede di Bruxelles: Av. Marnix 30 - 1000 Bruxelles - Tel. 0032.25170980
C.F. 80091380016 - P.I. 05443890016


UNIONCAMERE PIEMONTE-BUDGET ECONOMICO PLURIENNALE 2019-2021 (art. 1 comma 2 d.m. 27.03.2013)

b) COSTI DELLA PRODUZIONE	ANNO 2019-I REV		ANNO 2020		ANNO 2021	
	Parziali	Totali	Parziali	Totali	Parziali	Totali
A) VALORE DELLA PRODUZIONE						
1) Ricavi e proventi per attività istituzionale		4.852.528		4.786.701		4.791.701
a) contributo ordinario dello stato		0		0		0
b) corrispettivi da contratto di servizio		0		0		0
b1) con lo Stato						
b2) con le Regioni						
b3) con altri enti pubblici						
a) con le CCIAA						
b4) con l'Unione Europea						
c) contributi in conto esercizio		3.987.528		3.991.701		3.996.701
c1) contributi dallo Stato	0		0		0	
c2) contributi da Regione	700.000		700.000		700.000	
c3) contributi da altri enti pubblici	0		0		0	
a) Quote associative delle CCIAA	1.215.827		1.220.000		1.225.000	
b) Altri contributi e trasferimenti delle CCIAA	819.701		819.701		819.701	
c) Contributi fondo perequativo e Mises per progetti	112.000		112.000		112.000	
d) Altri	819.000		789.000		789.000	
c4) contributi dall'Unione Europea	321.000		351.000		351.000	
d) contributi da privati		0		0		0
e) proventi fiscali e parafiscali		0		0		0
f) ricavi x cessione di prodotti e prestazioni servizi	795.000	795.000	795.000	795.000	795.000	795.000
2) variazione delle rimanenze dei prodotti in corso lavorazione, semilavorati e finiti		0		0		0
3) variazioni dei lavori in corso su ordinazione		0		0		0
4) incremento di immobili per lavori interni		0		0		0
5) altri ricavi e proventi	70.000	70.000		0		0
b) altri ricavi e proventi		0		0		0
Totale valore della produzione (A)		4.852.528		4.786.701		4.791.701
B) COSTI DELLA PRODUZIONE						
6) per materie prime, sussidiarie, di consumo e di merci		0		0		0
7) per servizi		2.595.220		2.599.393		2.604.393
a) erogazione di servizi istituzionali	2.372.803		2.376.976		2.381.976	
b) acquisizione di servizi	184.517		184.517		184.517	
c) consulenze collaborazioni altre prestazioni lavoro						
d) compensi ad organi amministrazione e controllo	37.900		37.900		37.900	
8) per godimento beni di terzi	81.421	81.421	81.421	81.421	81.421	81.421
9) per il personale		1.901.976		1.831.976		1.831.976
a) salari e stipendi	1.260.657		1.190.657		1.190.657	
b) oneri sociali	540.305		540.305		540.305	
c) trattamento fine rapporto	101.014		101.014		101.014	
d) trattamento di quiescenza e simili		0		0		0
e) altri costi		0		0		0
10) ammortamenti e svalutazioni		40.000		40.000		40.000
a) ammortamento delle immobilizzazioni immateriali	20.000		20.000		20.000	
b) ammortamento delle immobilizzazioni materiali	20.000		20.000		20.000	
c) altre svalutazioni delle immobilizzazioni		0		0		0
d) svalutazione dei crediti compresi nell'attivo circolante e delle disposizioni liquide		0		0		0
11) variazioni delle rimanenze e materie prime, sussidiarie, di consumo e merci		0		0		0
12) accantonamento per rischi		0		0		0
13) altri accantonamenti		0		0		0
14) oneri diversi di gestione		163.311		163.311		163.311
a) oneri per provvedimenti di contenimento della spesa pubblica	142.151		142.151		142.151	
b) altri oneri diversi di gestione	21.160		21.160		21.160	
Totale costi (B)		4.781.928		4.716.101		4.721.101
DIFFERENZA TRA VALORE E COSTI DELLA PRODUZIONE (A-B)		70.600		70.600		70.600
C) PROVENTI ED ONERI FINANZIARI						
Totale proventi ed oneri finanziari (15 + 16 - 17 + 17 bis)		0		0		0
D) RETTIFICHE DI VALORE DI ATTIVITA' FINANZIARIE						
Totale delle rettifiche di valore (18 - 19)		0		0		0
D) PROVENTI ED ONERI STRAORDINARI						
Totale delle partite straordinarie (20 - 21)		0		0		0
Risultato prima delle imposte		70.600		70.600		70.600
Imposte dell'esercizio, correnti, differite ed anticipate	-70.600	-70.600	-70.600	-70.600	-70.600	-70.600
AVANZO (DISAVANZO) ECONOMICO DELL'ESERCIZIO		0		0		0

Revisione del budget economico annuale 2019

Il Preventivo Economico 2019

Il prospetto delle previsioni di entrata e di spesa articolato per Missioni e Programmi_ I revisione



PREVISIONI DI ENTRATA BUDGET 20

ENTRATE

LIVELLO	DESCRIZIONE CODICE ECONOMICO	TOTALE ENTRATE
I	TRASFERIMENTI CORRENTI	4.387.528
II	Trasferimenti correnti	4.387.528
III	Trasferimenti correnti da Amministrazioni pubbliche	4.066.528
IV	Contributi e trasferimenti correnti dallo Stato	
IV	Contributi e trasferimenti correnti da Regione e Prov. Autonoma per attività delegate	1.100.000
IV	Contributi e trasferimenti correnti da Camere di commercio	2.035.528
IV	Contributi e trasferimenti correnti da Unioncamere - fondo perequativo per progetti	112.000
IV	Altri contributi e trasferimenti correnti da Unioncamere	0
IV	Contributi e trasferimenti correnti da altre Amministrazioni pubbliche locali	819.000
III	Trasferimenti correnti dall'Unione Europea e dal Resto del Mondo	321.000
IV	Contributi e trasferimenti correnti da Unione Europea	321.000
I	ENTRATE EXTRATRIBUTARIE	1.039.900
II	Vendita di beni e servizi e proventi derivanti dalla gestione dei beni	969.900
III	Vendita di beni	
III	Vendita di servizi	969.900
IV	Altri proventi derivanti dalla prestazione di servizi(Aggiungere iva)	969.900
III	Proventi derivanti dalla gestione dei beni	
IV	Affitti attivi	
II	Interessi attivi	
III	Interessi attivi da titoli o finanziamenti a breve termine	-
III	Interessi attivi da titoli o finanziamenti medio - lungo termine	-
III	Altri interessi attivi	
IV	Interessi attivi da Amministrazioni pubbliche	-
IV	Interessi attivi da altri	-
IV	Proventi mobiliari	-
IV	Altri proventi finanziari	-
II	Altre entrate da redditi di capitale	70.000
III	Rendimenti da fondi comuni d'investimento	-
III	Entrate derivanti dalla distribuzione di dividendi	-
III	Entrate derivanti dalla distribuzione di utili e avanzi	70.000
III	Altre entrate da redditi di capitale	-
II	Rimborsi e altre entrate correnti	
III	Indennizzi da assicurazione	-
III	Rimborsi in entrata	
IV	Rimborsi da Unioncamere Nazionale	-
IV	Rimborsi da Camere di commercio	-
III	Altre entrate correnti n.a.c.	
IV	Alienazione di terreni	-
IV	Alienazione di fabbricati	-
IV	Alienazione di Impianti e macchinari	-
IV	Alienazione di altri beni materiali	-
IV	Alienazione di immobilizzazioni immateriali	-
IV	Alienazione di immobilizzazioni finanziarie	-
IV	Alienazione di partecipazioni di controllo e di collegamento	-
IV	Alienazione di partecipazioni in altre imprese	-
IV	Alienazione di titoli di Stato	-
IV	Alienazione di altri titoli	-
I	ENTRATE IN CONTO CAPITALE	
II	Contributi agli investimenti	
III	Contributi agli investimenti da Amministrazioni pubbliche	
IV	Contributi e trasferimenti in c/capitale da Camere di commercio	-
II	Trasferimenti in conto capitale	
I	ENTRATE DA RIDUZIONE DI ATTIVITA' FINANZIARIE	
II	Entrate da alienazione di attivita' finanziarie	
II	Altre entrate per riduzione di attività finanziarie	
III	Prelievi da depositi bancari	
IV	prelievi per cassa	-
I	ACCENSIONE PRESTITI	
I	ANTICIPAZIONI DA ISTITUTO TESORIERE/CASSIERE	
I	ENTRATE PER CONTO TERZI E PARTITE DI GIRO	
	PREVISIONE TOTALE DI ENTRATA	5.427.428

